

# LVFABCR3



Produktfamilie	Geschirrspüler
Komm. Breite	60 cm
Kommerzielle Bauhöhe	85 cm
Installation	Standgerät
Anzahl der Spülkörbe	3. Besteckebene FlexiDuo
Motortyp	Inverter 2.0
EAN-Code	8017709305109



## Programme



Anzahl der Programme	10+1	Auto 45-65°C	Ja
Spültemperaturen	38, 45, 50, 55, 65, 70, 75 °C	Mix 65°C	Ja
Vorspülen	Ja	Silent (-2 dB)	Ja
Kurz 27 min.	Ja	Intensiv 70°C	Ja
Glas 45°C	Ja	Self Clean	Ja
Schnell 60 min.	Ja	Steril 75°C	Ja
ECO	Ja	Keimfrei 99,9%	Ja

## Optionen



Dry Assist+	Ja	Funktion variable	
Option Zeitvorwahl	1-9 h	Spülseite (rechts/links)	
FlexiZone ½ Beladung	Ja	Sonderprogramme	Ja

## Spülkörbe



Farbe der Geschirrkörbe	Grau	EasyGlide-System	Ja
Farbe der Korbeinsätze	Grau	Max. Tellerdurchmesser für Oberkorb	19,0 cm
Korbgriffe	Kunststoff für Ober-/Unterkorb mit Edelstahl einlage	Unterkorb	Mit 4 klappbaren Tellerträgern


<b>Oberkorb</b>	Mit 3 klappbaren Tellerträgern/Ablagen	<b>Unterkorb mit Anti-Tropfeneinsätzen</b>	Ja
<b>Glashalter</b>	Ja	<b>Max. Tellerdurchmesser für Unterkorb</b>	30,0 cm
<b>Höhenverstellung Oberkorb</b>	3 Ebenen	<b>Farbe der inneren Komponenten</b>	Graue 3. Besteckebe FlexiDuo, Graues Planet-Spülsystem, Tassenträger Oberkorb - Griffe - Anti-Tropfeneinsätze und Besteckkorb farblich der Außentür angepasst

## Technische Eigenschaften



<b>Produktbreite</b>	598 mm	<b>Aqua Test-Sensorsystem (Automatikprogramm)</b>	Ja
<b>Produkttiefe</b>	627 mm	<b>Wasserschutzsystem Wasserzulauf</b>	Total Aqua-Stop Kalt-/Heißwasser bis max. 60°C - Energieeinsparung mit Heißwasser von bis zu 35%
<b>Display</b>	LED (1 Digit)	<b>Max. Wasserhärte</b>	100°FH;58°dH
<b>Produkthöhe</b>	885 mm	<b>Trocknungssystem</b>	Natürliche Kondensationstrocknung mit Dry Assist+ (autom. Türöffnung nach Programmende)
<b>Bedienelemente</b>	Elektronisch	<b>Material des Bottichs</b>	Edelstahl
<b>Display-Anzeige</b>	Zeitvorwahl	<b>Material des Filters</b>	Edelstahl
<b>Programmgrafik</b>	Symbole	<b>Integrierter Durchlauferhitzer</b>	Ja
<b>EIN/AUS-Betriebsanzeige</b>	Ja	<b>Türscharniersystem</b>	Selbstausgleichender Türgewichtsausgleich Für Höhenausgleich
<b>Anzeige Salzmenge</b>	LED	<b>Regulierbare Stellfußhöhe</b>	Ja
<b>Anzeige Klarspülmangel</b>	LED	<b>Rückseitige Kunststoffabdeckung</b>	Ja
<b>Anzeige Programmstatus</b>	Akustisches Signal bei Programmende	<b>Tiefe Geschirrspüler bei geöffneter Gerätetür (mm)</b>	1171 mm
<b>Spülsystem</b>	Planet-Spülsystem	<b>Material der oberen Abdeckung</b>	Kunststoff
<b>3. Spülebene oben</b>	Einzelrotierend		
<b>Wasserenthärter</b>	Elektronisch regelbar		

## Technische Daten / Energielabel - Reg. 2019 - bindend ab 1.3.2021



<b>Energieeffizienzklasse</b>	B	<b>Dauer des Programms</b>	4:25 h:min
<b>Energieverbrauch des eco-Programms pro 100 Betriebszyklen</b>	63 kWh	<b>Luftschallemissionen</b>	45 dB(A) re 1 pW
<b>Nennkapazität (ps)</b>	13	<b>Luftschallemissionsklasse</b>	C
		<b>Energieeffizienzindex (EEI)</b>	37,9

---

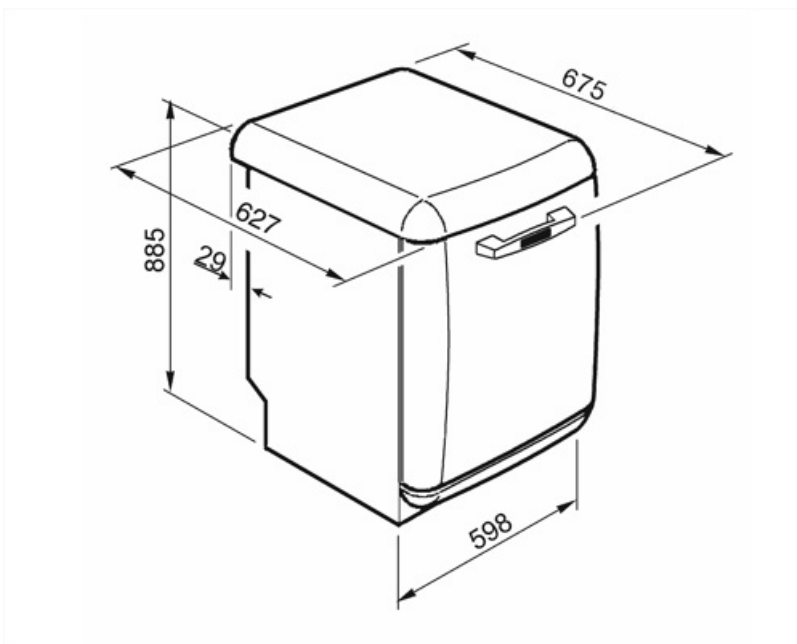
Wasserverbrauch des eco-Programms pro Betriebszyklus 9,0 l

## Elektrischer Anschluss

---

Elektrische Gesamtanschlusswert 1800 W  
Absicherung 10 A  
Spannung 220-240 V  
Frequenz 50 Hz

Anschlussart Einphasig  
Länge Netzkabel 140 cm  
Netzstecker (F;E) Schuko



---

## Kompatibel Zubehör

---

### KITGH



Korbeinsatz für langstielige Wein-/Sektgläser, kompatibel für alle 60 cm Geschirrspüler mit 13-14 Maßgedecke

### KITPLV2



Kit 2 m Schlauchverlängerung für Wasserzu-/Ablauf in 3/4" inkl. Verbindungszubehör, geeignet für Geschirrspüler, Waschautomaten und Vollwaschtrockner

### KITINC



---

## Alternative Produkte



















---











LVFABBL3

Farbe: Schwarz

## Symbolverzeichnis

- |  |   |   |  |
|--|---|---|--|
|    | Der Aquatest-Sensor ist ein elektronischer Sensor, der den Verschmutzungsgrad am Ende des ersten Vorspülganges misst. Anhand des gemessenen Wertes, wird automatisch das am besten geeignete Spülprogramm gewählt, um den effizientesten Wasser- und Energiever |    | Verbessert das Trocknen des Geschirrs ohne Flecken zu hinterlassen.  |
|    | Option Zeitvorwahl: das gewünschte Programm startet um bis zu 24 Std. zeitverzögert.  |    | Das Teleskopschienen-System EasyGlide lässt den Oberkorb leicht und bequem gleiten. Es vereinfacht die Handhabung auch bei voller Beladung und erleichtert das Be- und Entladen.   |
|    | FlexiDuo: Mit dem 3. Besteckkorb FlexiDuo können Sie Besteck, kleine Tassen, Schöpfkellen oder andere umfangreiche Utensilien nach Belieben anordnen. Dieser besteht aus zwei separaten und beweglichen Modulen.  |    | FlexiZone: bestens geeignet für eine ½ Beladung, um Energie, Wasser und Zeit zu sparen. Eine Einschränkung bei der Platzierung des Geschirrs ist dabei nicht notwendig.  |
|    | Hervorragende Isolierung und spezielle Komponenten reduzieren das Betriebsgeräusch auf ein Minimum.   |    | Das Planet-Spülsystem ermöglicht eine vollständige Ausspülung des Geschirrs. Dank der erhöhten Rotation des unteren Sprüharms aus der Mitte heraus, wird jeder Bereich des Geschirrs erreicht und damit ein hervorragendes Spülergebnis erzielt. |
|  | Auto 45°- 65°: das Automatikprogramm regelt sensorgesteuert die Programmdauer und die Anzahl der erforderlichen Spülvorgänge je nach Verschmutzungsgrad, um den Energie- und Wasserverbrauch bestmöglich zu reduzieren.   |  | Glas 45°C: dieses Spülprogramm ist für empfindliches Geschirr wie Gläser, Kristallglas oder Porzellan bestens geeignet.  |
|  | ECO: dieses normative Spülprogramm verbraucht nur eine geringe Menge an Frischwasser und Energie, um eine besonders umweltfreundliche Reinigung des Geschirrs zu ermöglichen.   |  | Mix 65°C: dieses Programm ist für das alltägliche Geschirr ohne starke Verkrustungen geeignet.   |
|  | Vorspülprogramm: dieses kurze Programm verhindert das Antrocknen von frischen Speiseresten auf dem Geschirr.  |  | Kurz 27': bei diesem Programm handelt es sich um ein besonders schnelles Spülprogramm mit niedrigen Temperaturen für leicht verschmutztes Geschirr.  |
|  | Ultraclean: Mit der Option Ultraclean wird ein finaler Klarspülgang bei einer erhöhten Temperatur von 70° C durchgeführt, wodurch weitgehend alle Bakterien beseitigt werden.   |  | 13 Maßgedecke: die Anzahl der im Geschirrspüler möglichen Gedecke.   |
|  | Total Aqua-Stop: das sichere Wasserschutzsystem. Dank elektronischer Sicherheitsvorrichtung am Wasserzulaufschlauch, wird der Wasserstand in der Maschine stetig überwacht, Undichtigkeiten sicher erkannt und bei Bedarf die Wasserzufuhr unterbrochen.        |  | WaterSave-System: sorgt für beste Spülergebnisse bei minimalem Wasserverbrauch.  |

-  Schnellprogramm: für normal verschmutztes gemischtes Geschirr, wie Teller und Pfannen, auch mit angetrockneten Ablagerungen und Trocknung.
-  SILENT (-2 dB): ein besonders leises Spülprogramm, insbesondere für die Nacht.
-  Dry Assist+: dank der automatischen Türöffnung nach Programmende, sorgt diese Funktion für eine perfekte Trocknung und spart dabei Energie.
-  Keimfrei 99,9%: dank der hohen Spültemperatur von 75°C, werden bei diesem Programm 99,9 % der Keime und Bakterien beseitigt.
-  Self Clean: dieser Reinigungszyklus ist bei leerer Maschine und ohne Geschirr möglich. Es wird empfohlen, das Programm alle 2 bis 3 Monate unter Verwendung spezieller Maschinenreiniger für Haushaltsgeschirrspüler durchzuführen.
-  Ermöglicht die Aktivierung zusätzlicher Unterprogramme, wenn sie diese Taste zu einem beliebigen Hauptprogramm dazu auswählen.
-  Energieeffizienzklasse B
-  Inverter-Motor 2.0: ermöglicht eine höhere Leistung bei optimalem Wirkungsgrad, reduziert den Energieverbrauch sowie das Betriebsgeräusch und ist zudem langlebiger.