

LVFABS

Produktfamilie	Opvaskemaskiner
Kommerciel bredde	60 cm
Kommerciel højde	85 cm
Installation	Fritstående
Antal kurve	2
EAN-kode	8017709232085




Programmer



Antal programmer	5+5 hurtigprogrammer	Auto sensor 45-65	Ja
Vasketemperaturer	38, 45, 50, 65, 70 °C	Ultraren	Ja
Iblødsætning	Ja	ECO hurtig	Ja
Rapid 27'	Ja	Skåne hurtig	Ja
Glas	Ja	Normal hurtig	Ja
ØKO	Ja	Kraftigt og hurtigt	Ja

Valgmuligheder



Energibesparelse med EnerSave	Ja	Indstillinger for tabs FlexiTabs	Ja
Forsinkelsestimer, tilvalg	Op til 9 timer, med automatisk iblødsætning	Quick Time valgmulighed	Ja
Variert fordeling valg af 1/2 fyldt FlexiZone	Ja		

Kurve



Farve på kurv	Rustfrit stål	Største tallerken, der kan sættes i den øverste kurv	23,5 cm
Farve på kurvedele	Matcher udvendig æstetik	Nedre kurv	Med fire sammenklappelige stativer

Håndtag	I plast med rustfrit stålindlæg på øvre og nedre kurv	Nedre kurv med anti-dryp-indsatser	Ja
Øvre kurv	Med faste tallerkenstøtter i midten	Største tallerken, der kan sættes i den nederste kurv	30,0 cm
Højdejustering af den øverste kurv	På tre vandrette niveauer	Bestikkurv	13 kuverter, forskydelig
Øverste kurv med EasyGlide System	Ja		

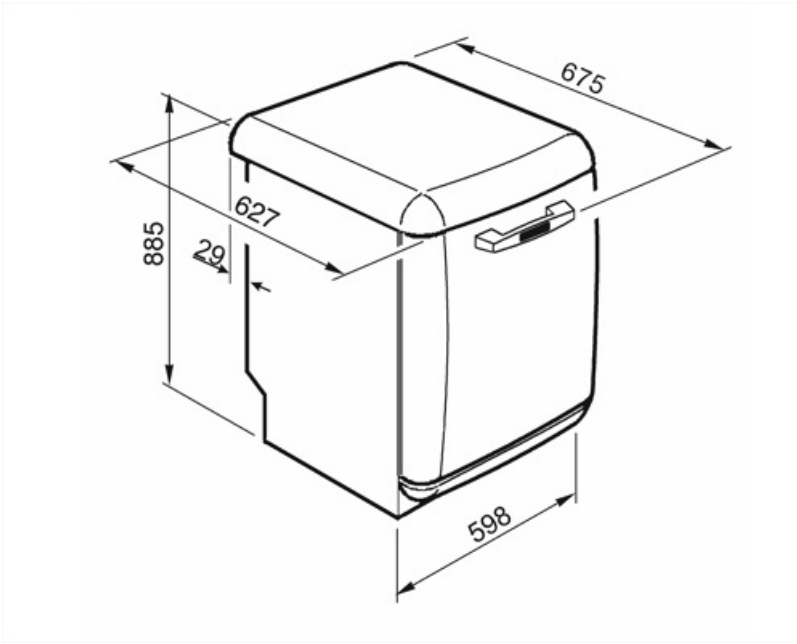
Tekniske egenskaber



Bredde (mm)	598 mm	Turbiditetssensor Aquatest	Ja
Dybde (mm)	627 mm	Beskyttelsessystem mod oversvømmelse	Total Aquastop
Displaytype	1 ciffer	Vandtilførsel	Enkelt, koldt/varmt vand maks. 60 °C - energibesparende med varmt vand op til 35 %
Produkt højde (mm)	885 mm	Maks. vandhårdhed	100°FH;58°DH
Betjener	Elektronisk	Tørresystem	Naturlig kondensstørring med automatisk EnerSave lågeåbningssystem ved slutningen af programmet
Display	Forsinket start	Kar, materiale	Rustfrit stål
Programgrafik	Symboler	Filter	Rustfrit stål
Tænd/sluk-indikator	Ja	Skjult varmeelement	Ja
Salt indikatorlampe	Lys	Hængsler	Selvbalancerende med fast støttepunkt
Indikator for afspændingsmiddel	Lys	Justerbare fødder	Kun til udjævning
Slut på cyklus-indikator	Lydsignal	Bagskjold	Ja
Vaskesystem	Planetarium	Dybde af opvaskemaskine med åben låge (mm)	1171
Tredje spulearm	Enkelt	Topdæksel	I plast
Blødgøringsmiddel	Med elektronisk indstilling		

Elektrisk tilslutning

Stik	(F;E) Schuko	Frekvens (Hz)	50 Hz
Nominel effekt	1800 W	Type af forbindelse	Enkelt fase
Nuværende	10 A	Kabellængde	140 cm
Spænding	220-240 V		



Not included accessories



KITGH

Kit glass holder. It has to be fitted on the first basket but only if there are foldable racks



KITINC




















en stålstang monteret på toppen blokerer opvaskemaskinen øverst.



KITPLV2

Kit extension for dishwasher and washing machine: lenght mt. 2

Symbols glossary (TT)

 <p>Aquatest-sensoren er en elektronisk sensor, der måler graden af vandgennemslagskraft i slutningen af den indledende iblødsætningsfase. Ud fra de målte værdier indstiller sensoren det bedst egnede program og opnår dermed de bedste vaskeresultater med den minimale mængde vand.</p>	 <p>For at forbedre tørringen af service uden at efterlade pletter.</p>
 <p>A+++ : Apparater med dette symbol kan reducere energiforbruget med yderligere 30% i forhold til standard A-energivurderingen.</p>	 <p>Forsinkelsestimer: Mulighed for at udskyde starten af det ønskede program med op til 24 timer for at programmere opvaskemaskinen til at køre på det ønskede tidspunkt.</p>
 <p>EasyGlide: Praktisk EasyGlide-system til nem aflæsning af apparatet, der giver maksimal fleksibilitet i maskinens belastning.</p>	 <p>Denne mulighed er ideel til multifunktionsvaskemidler og gør det muligt at optimere vasken med fuld fordel af tabletterne med kombineret virkning. Når denne indstilling er aktiveret, bruges alt salt og afspændingsmiddel.</p>
 <p>FlexiZone: Halv belastning flexizone giver dig mulighed for at vaske en reduceret last, der sparer energi, vand og tid, og der er ingen begrænsninger for, hvor enhederne er placeret.</p>	 <p>Støjniveau: Fremragende isolering og specielle enheder holder støj på et minimum.</p>
 <p>Planetarium vaskesystemet, med høje omdrejninger pr. minut, garanterer fuldstændig dækning af tanken, takket være den samtidige rotation af base og sprøjter, og fremragende vaskeresultater.</p>	 <p>Auto 45°- 65°: Det automatiske program regulerer længden af en cyklus afhængigt af behovet for forvask og antallet af skylninger.</p>
 <p>Skåne Hurtig: Program Skåne Hurtig er velegnet til hurtig vask af sart service.</p>	 <p>Eco: Eco, dette økonomiske vaskeprogram bruger en lille mængde vand og energi for at give den mest miljøvenlige rengøringsmulighed.</p>
 <p>Eco: Eco, dette økonomiske vaskeprogram bruger en lille mængde vand og energi for at give den mest miljøvenlige rengøringsmulighed.</p>	 <p>Normal Hurtig: Program Normal Hurtig er velegnet til hurtig vask af blandet service til daglig brug.</p>
 <p>Iblødsætningsprogram: Iblødsætningsprogrammet skyller for at forhindre, at snavs tørrer ud.</p>	 <p>Stærk&Hurtig: Dette specielle program bruger mindre end 1 time på at fjerne det mest stædige snavs og indtørrede rester.</p>
 <p>13 stedindstilling: Antal af stedindstillinger.</p>	 <p>Total Acquastop: Ud over den delvise Acquastop-beskyttelse, der findes i alle Smeg opvaskemaskiner, har nogle modeller et elektronisk udstyr monteret på vandindtagsslangen, som overvåger vandstanden i maskinen, registrerer lækager i slangen og slukker vandforsyningen straks når det er nødvendigt.</p>
 <p>WaterSave System sikrer de bedste vaskeresultater med et minimalt vandforbrug afhængigt af opvaskemaskinetype.</p>	