

LVFABSV

Produktgruppe	Oppvaskmaskine
Kommersiell bredde	60 cm
Kommersiell høyde	85 cm
Installasjonstype	Frittstående
Ant. kurver	2
EAN-kode	8017709232085




Programs



Antall programmer	5 + +5 hurtigprogrammer	Auto sensor 45-65	Ja
Vasketemperaturer	38, 45, 50, 65, 70 °C	Ultraclean	Ja
Bløtlegging	Ja	ECO hurtig	Ja
Hurtig 27'	Ja	Finvask, hurtig	Ja
Glass	Ja	Normal hurtig	Ja
ECO	Ja	Intensiv og hurtig	Ja

Funksjoner



Energibesparing med EnerSave	Ja	Funksjoner for multitabletter	Ja
Forsinkelsestimerfunksjon	Opp til 9 timer, med automatisk bløtlegging	Hurtigtidsvalg	Ja
FlexiZone for halv last i over- eller underkurv	Ja		

Kurver



Farge på kurv	Rustfritt stål	Maksimal belastning i oppvaskmaskinens øvre kurv	23,5 cm
Farge på kurvdeler	I samme farge som på utsiden		

Håndtak	I plast med rustfritt stål innsatt i øvre og nedre kurv	Nedre kurv	Med fire sammenleggbare hyller
Øvre kurv	Med fast støtte	Nedre kurv med antidrypp innlegg	Ja
Høydejustering av den øvre kurv	I tre horisontale nivåer	Maksimal belastning i oppvaskmaskinens underkurv	30,0 cm
Øvre kurv med lett glidesystem	Ja	Bestikkkurv	Plass til 13 kuvert

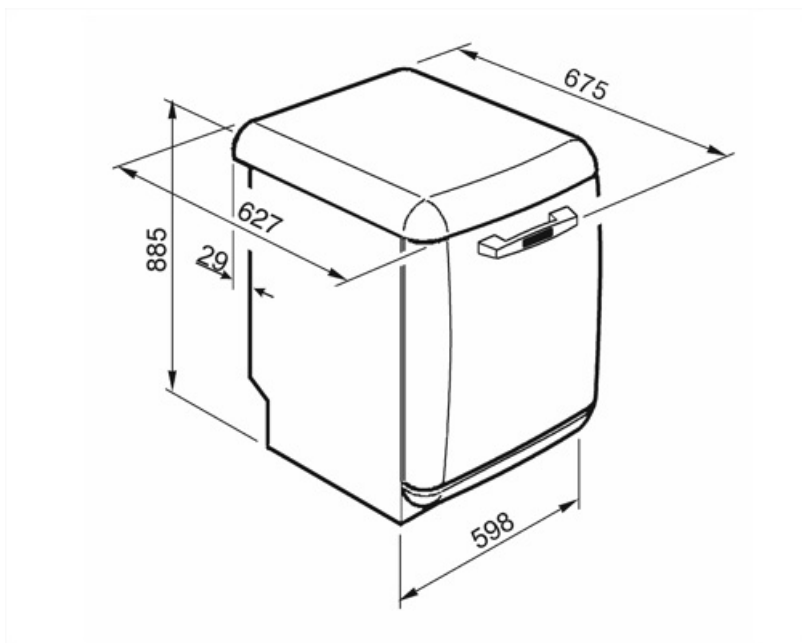
Tekniske egenskaper



Bredde (mm)	598 mm	Turbiditet sensor	Ja
Dybde (mm)	627 mm	Aquatest	
Antall tegn i display	1 siffer	Flomvern system	Total Aquastop
Produktets høyde (mm)	885 mm	Vanntilførselsrør	Enkelt; kaldt/varmt vann opptil 60 °C - opp til 35 % energibesparelse
Kontroller	Elektronisk	Maks vannhardhet	100°FH;58°dH
Display	Forsinket start	Tørkesystem	Naturlig kondenstørking, med EnerSave automatisk døråpning ved programslutt
Grafikk program	Symboler	Rørmateriale	Rustfritt stål
På / av-indikator	Ja	Filter	Rustfritt stål
Saltlys indikator	Lampe	Skjult varmeelement	Ja
Skyllehjelp indikator	Lampe	Hengsler	Selvb balanserende med fast støttepunkt
Stoppesyklus indikator	Lydsignal	Justerbare føtter	Bare for utjevning
Vaske system	Planetarium	Bakdeksel	Ja
Tredje spylearm	Enkelt	Dybde på oppvaskmaskine med åpen dør (mm)	1171
Vann mykner	Med elektronisk innstilling	Øvre deksel	I plast

Elektrisk tilkobling

Støpseltype	(F;E) Schuko	Frekvens	50 Hz
Nominell effekt	1800 W	Type tilkobling	Single-fase
Strøm	10 A	Lengde på ledning	140 cm
Spenning	220-240 V		



Compatible Accessories



KITGH

Kit glass holder. It has to be fitted on the first basket but only if there are foldable racks



KITINC


















En stålstang montert på toppen vil blokkere oppvaskmaskinen i overkant.



KITPLV2

Kit extension for dishwasher and washing machine: lenght mt. 2

Symbols glossary

	Aquatest-sensoren er en elektrisk sensor som måler grad av vanngjennomsiktighet i den innledende bløtleggingsfasen. Basert på målte verdier vil sensoren stille inn det best egnede programmet, slik at man oppnår de beste vaskeresultatene med minimum mengde vann.		For å forbedre tørkingen av oppvasken.
	A+++: Apparater med dette symbolet kan redusere energiforbruk med ytterligere 30% fra standard A energimerking.		Forsinkelsetid: Ekstravalg som utsetter starten til det ønskede programmet med opptil 24 timer, slik at man kan programmere oppvaskmaskinen så den starter ved ønsket tidspunkt.
	EasyGlide: Bekvemt EasyGlide-system for enkel avlastning av apparatet og maksimal fleksibilitet i maskinlasten.		Ideelt for multifunksjonsvaskemiddel. Denne funksjonen gir optimal vask og utfylles av tablettene med kombinert virkning. Når denne funksjonen er aktivert vil det ikke brukes salt og skyllemiddel.
	FlexiZone: Halv-last FlexiZone gjør det mulig å vaske en redusert last mens det spares energi, vann og tid, og det finnes ingen restriksjoner hva angår plassering.		Støynivå: Ypperlig isolasjon og spesialenheter reduserer støy til et minimum.
	Planetarium vaskesystem, med høy rotasjon per minutt, garanterer komplett dekning av tanken, takket være simultan rotasjon i base og spylere, samt ypperlige vaskeresultater.		Auto 45°- 65°: Autoprogrammet regulerer lengden på syklusen avhengig av behovet for forvask og antall skyllinger som kreves.
	Delikat Hurtig: Programmet Delikat Hurtig er egnet for hurtig delikat oppvask.		Eco: Dette økonomiske vaskeprogrammet bruker en lav mengde vann og strøm for et mer miljøvennlig vaskevalg.
	Eco: Dette økonomiske vaskeprogrammet bruker en lav mengde vann og strøm for et mer miljøvennlig vaskevalg.		Normal hurtig: Programmet Normal Hurtig er egnet for hurtig blandet vask til hverdagsbruk.
	Soak-program: Soak-programmet er en skyllesyklus for å unngå at urenheter størkner.		Strong&Fast: Dette spesialprogrammet bruker mindre enn 1 time for å eliminere de mest hardtsittende urenheter og størknede rester.
	Plass til 13 kuvert: Antall kuvert.		Total Aquastop: I tillegg til den delvise Aquastop på alle oppvaskmaskiner fra Smeg, har noen modeller en elektronisk enhet montert i vanninnløpsslangen som overvåker maskinens vannnivå, registrerer lekkasjer i slangen og slår av vannforsyningen umiddelbart hvis nødvendig.
	Systemet WaterSave sikrer de beste vaskeresultater med minimalt vannforbruk, avhengig av oppvaskmaskinens modell.		

Benefit (TT)

Planetarium vaskesystem

Fullstendig og dyp vaskedekning takket være den avanserte bevegelsen til spylearmen, en innovativ løsning som er blitt patentert av Smeg

Smegs patenterte Planetarium vaskesystem garanterer upåklagelig rengjøring. Med en samtidig dobbeltbevegelse av spyleren og 65 rotasjoner per minutt, når den hver krik og krok for ekstraordinære resultater. Tallerkener, glass og bestikk vil bli helt rene på kort tid. Et intelligent system der effektivitet og stil møtes, og leverer strålende resultater uten anstrengelse.