

LVS2124SMX

Família	Máquina de lavar louça
Largura	60 cm
Altura comercial	85 cm
Instalação	De livre instalação
Nº de cestos	2
Código EAN	8017709267582



Programas



Nº de programas	5	Eco	Sim
Temperaturas de lavagem	38, 50, 65, 70 °C	Normal	Sim
Pré-lavagem	Sim	Ultraclean	Sim
Rápido 27 min	Sim		

Opções



Opção início diferido	3-6-9 H, com pré-lavagem automática	Opção FlexiTabs para uso de pastilhas	Sim
-----------------------	-------------------------------------	---------------------------------------	-----

Cestos



Cor dos cestos	Cestos em cinzentos	Cesto inferior	Com 2 suportes rebatíveis
Cor dos componentes dos cestos	Acessórios internos em cinzento	Cesto inferior com sistema antigotas para secagem otimizada	Sim
Cesto superior	Suportes fixos	Ø máx. do prato no cesto inferior	30,0 cm
Cesto superior ajustável em altura	Em 3 níveis (5 cm)		
Ø máx. do prato no cesto superior	23,5 cm		

Cor dos componentes internos	Placas antigotas em cinzento, Cesto superior regulável a 3 níveis, cinzento, Aspersor orbital verde
Cesto para talheres	13 talheres

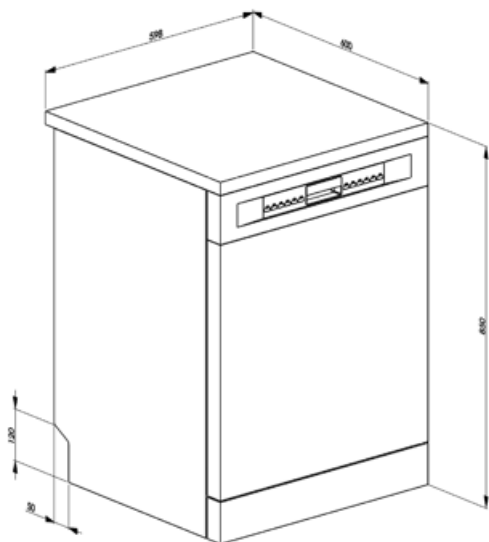
Especificações técnicas



Largura	598 mm	Sistema de proteção anti inundação	Acquastop
Profundidade (mm)	600 mm	Alimentação de água	Admissão de água até 60°C para poupar até 35% de energia
Altura	848 mm	Dureza máxima da água	100°FH;58°dH
Comandos	Comandos eletrónicos	Sistema de secagem	Secagem por condensação natural
Gráfico dos programas	Símbolos	Material da cuba	Cuba em aço inox
Luz indicadora On/Off	Sim	Filtro	Filtros em aço inox
Luz indicadora de falta de sal	Luz indicadora falta de sal	Resistência de aquecimento oculta	Sim
Luz indicadora de falta de brilhantador	Luz indicadora falta de brilhantador	Dobradiças	Porta equilibrada com dobradiças de eixo fixo
Indicador de fim do programa	Indicador fim de programa no display com sinal acústico	Pés reguláveis em altura	Pés só para nivelamento
Sistema de lavagem	Sistema de lavagem Orbital	Tampo traseiro	Yes, with covered counterweight
Terceiro aspersor superior	Individual	profundidade da máquina de lavar louça com porta aberta (mm)	1168
Descalcificador	Ajuste automático ao nível de dureza da água	Tampo superior removível	Tampo superior removível com kit opcional

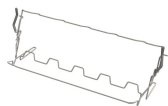
Ligação elétrica

Ficha elétrica	(A) USA e Messico	Frequência (Hz)	60 Hz
Potência nominal	1800 W	Tipo de ligação	Ligação monofásica
Corrente (Amperes)	10 A	Comprimento do cabo de alimentação	140 cm
Tensão (Volts)	115 V		



Not included accessories

KITGH




Kit glass holder. It has to be fitted on the first basket but only if there are foldable racks

KITPLV2














Kit extension for dishwasher and washing machine: lenght mt. 2

KITINC



Symbols glossary (TT)

-  Classe de eficiência energética do produto declarada na etiqueta energética e na ficha do produto e em conformidade com os regulamentos UE.
-  As Pastilhas Antigotas reduzem o contacto entre a louça e o cesto, evitando a acumulação de partículas de água. Melhora a qualidade da secagem.
-  FlexiTabs: a opção é ideal para pastilhas de detergente multiuso. Permite otimizar a lavagem, explorando as propriedades das pastilhas combinadas.
-  Sistema Orbital: consiste num braço de pulverização com dois aspersores que fazem rotações sobrepostas e contínuas contribuindo para que a água atinja uniformemente todo o espaço interior obtendo-se, assim, os melhores resultados na lavagem. Os aspersores têm pulverizadores cujas formas foram desenvolvidas para aumentar a potência e melhorar a direção dos jatos.
-  Pré-lavagem: pensado para fazer uma lavagem curta a frio. Utilizada para tirar os resíduos maiores da louça quando a máquina ainda não está totalmente carregada para efetuar um programa de lavagem.
-  Litros: consumo de água no programa normativo. Consoante o modelo, pode apresentar um consumo de 12 a 6,5 litros. As máquinas que apresentam consumos muito reduzidos de 6,5 L têm a tecnologia inovadora WaterSave que permite a melhor gestão da água.
-  Sistema Aquastop: a segurança é sempre objetivo primário da Smeg. Dependendo do modelo, a máquina vem equipada com dispositivo Aquastop Parcial ou Aquastop Total, para evitar danos acidentais causados por vazamentos de água.
-  A opção Início Diferido permite definir a hora de arranque do programa. No entanto, a pré-lavagem é sempre feita imediatamente para garantir a eliminação dos resíduos mais difíceis.
-  Nível de ruído: Indica o ruído em dB(A) de acordo com as normas e diretrizes europeias e conforme mencionado na etiqueta energética e na ficha de produto.
-  Eco: programa de lavagem económica. Utiliza baixa quantidade de água e energia para fornecer a opção de lavagem mais ecológica.
-  Número de talheres: Indica a carga máxima em serviços padrão aconselhada na máquina para obter os menores consumos.