






LVS222BIN



Família	Máquina de lavar louça
Acabamento	Branco
Acabamentos	Branco
Largura	60 cm
Altura comercial	85 cm
Instalação	De livre instalação
Nº de cestos	2
Código EAN	8017709289997




Programas / Funções

Nº de programas	5		
Temperaturas de lavagem			
50	65		70
Pré-lavagem			
Eco			
Mix			
Intensivo			
Diário 1/2 carga			

Opções



			
Opção de início diferido	3-6-9 H, com pré-lavagem automática	Opção Extra Dry	Sim

Cestos





			
Cor dos cestos	Cestos em cinzentos	Cesto inferior	With 2 foldable racks
Cor dos componentes dos cestos	Acessórios internos em cinzento		

Puxador	Puxadores em plástico nos cestos superior e inferior	Cesto inferior com sistema antigotas para secagem otimizada	Sim
Cesto superior	Suportes fixos	Diâmetro máx. do prato no cesto inferior	30,0 cm
Cesto superior ajustável em altura	a 2 níveis, por extração	Cor dos componentes internos	Verde
Diâmetro máx. do prato no cesto superior	25,0 cm	Cesto para talheres	13 talheres

Especificações técnicas

		Largura	598 mm	Alimentação de água	Admissão de água até 60°C para poupar até 35% de energia
		Profundidade do produto (mm)	600 mm	Dureza máxima da água	100°FH;58°DH
		Altura	848 mm	Sistema de secagem	Secagem por condensação natural
		Comandos	Comandos eletrónicos	Material da cuba	Cuba em aço inox
		Gráfico dos programas	Símbolos	Filtro	Filtros em aço inox
		Luz indicadora de falta de sal	Luz indicadora falta de sal	Resistência de aquecimento oculta	Sim
		Luz indicadora de falta de brilhantador	Luz indicadora falta de brilhantador	Dobradiças	Porta equilibrada com dobradiças de eixo fixo
		Indicador de fim do programa	Luz e sinal acústico de aviso fim do programa	Pés reguláveis em altura	Pés só para nivelamento
		Sistema de lavagem	Sistema de lavagem Orbital	Tampo traseiro	Yes, with covered counterweight
		Terceiro aspersor superior	Terceiro aspersor de um braço	profundidade da máquina de lavar louça com porta aberta (mm)	1168
		Descalcificador	Ajuste automático ao nível de dureza da água	Tampo superior removível	Tampo superior removível com kit opcional
		Sistema de proteção anti inundação	Acquastop proteção Total	Tampo superior	Tampo superior em plástico

Prestações / Etiqueta energética

				Número de talheres	13	Consumo anual de energia	259 kWh/a
				Eficiência energética	A++	Consumo anual de água	3360 l
				Energy Efficiency Index (EE)	54.9	Programa normativo	Eco
				Classe de eficiência da lavagem	A	Duração total do programa normativo (min)	200 min
				Classe de eficiência da secagem	A	Consumo de energia - Modo de stand by desligado	0.50 W
				Nível de ruído	49 dB(A) re 1pW	Consumo de energia - Modo de stand by ligado	0.80 W
				Consumo de energia por ciclo (kWh/ciclo)	0.910 kWh		
				Consumo de água por ciclo (l/ciclo)	12 l		

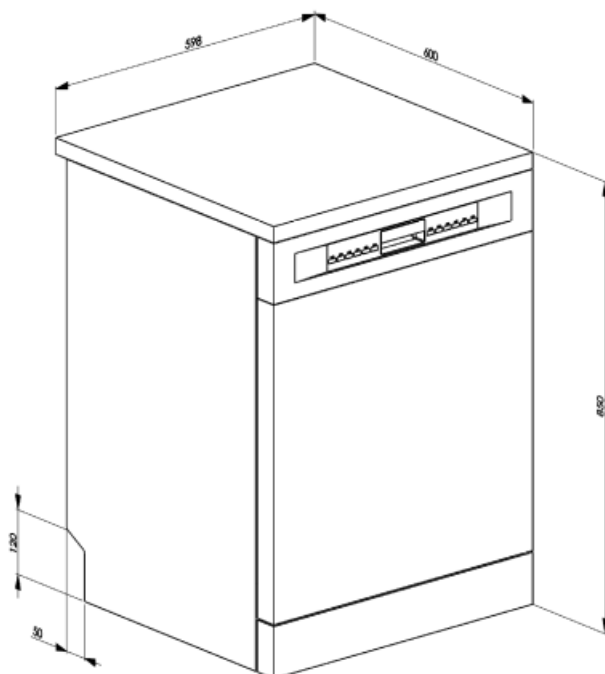
Duração do modo Stand by ON (min.) 5 min



Classe de eficiência energética	E	Duração do programa ECO	3:20 h:min
Consumo de energia ponderado por 100 ciclos programa ECO	90 KWh	Emissão de ruído aéreo	49 dB(A) re 1 pW
Nº serviços programa ECO	13	Classe de emissão de ruído aéreo	C
Consumo de água no programa ECO	12.0 l	Energy efficiency Index (EEI)	53.7

Ligação elétrica

Ficha elétrica	(F;E) Schuko	Frequência (Hz)	50 Hz
Potência nominal	1800 W	Tipo de ligação	Ligação monofásica
Corrente (Amperes)	10 A	Comprimento do cabo de alimentação	140 cm
Tensão (Volts)	220-240 V		



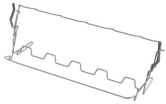
Not included accessories

KITINC

a steel bar fitted on the top will block the dishwasher at the top.

KITGH

Kit glass holder. It has to be fitted on the first basket but only if there are foldable racks


















KITPLV2

Kit extension for dishwasher and washing machine: lenght mt. 2



Symbols glossary (TT)

-  Classe de eficiência energética do produto declarada na etiqueta energética e na ficha do produto e em conformidade com os regulamentos UE.
-  A opção Início Diferido permite definir a hora de arranque do programa. No entanto, a pré-lavagem é sempre feita imediatamente para garantir a eliminação dos resíduos mais difíceis.
-  Sistema Orbital: consiste num braço de pulverização com dois aspersores que fazem rotações sobrepostas e contínuas contribuindo para que a água atinja uniformemente todo o espaço interior obtendo-se, assim, os melhores resultados na lavagem. Os aspersores têm pulverizadores cujas formas foram desenvolvidas para aumentar a potência e melhorar a direção dos jatos.
-  Eco: programa de lavagem económica. Utiliza baixa quantidade de água e energia para fornecer a opção de lavagem mais ecológica.
-  Pré-lavagem: pensado para fazer uma lavagem curta a frio. Utilizada para tirar os resíduos maiores da louça quando a máquina ainda não está totalmente carregada para efetuar um programa de lavagem.
-  Número de talheres: Indica a carga máxima em serviços padrão aconselhada na máquina para obter os menores consumos.
-  Litros: consumo de água no programa normativo. Consoante o modelo, pode apresentar um consumo de 12 a 6,5 litros. As máquinas que apresentam consumos muito reduzidos de 6,5 L têm a tecnologia inovadora WaterSave que permite a melhor gestão da água.
-  Classe de eficiência energética do produto declarada na etiqueta energética e na ficha do produto e em conformidade com os regulamentos UE.
-  As Pastilhas Antigotas reduzem o contacto entre a louça e o cesto, evitando a acumulação de partículas de água. Melhora a qualidade da secagem.
-  Nível de ruído: Indica o ruído em dB(A) de acordo com as normas e diretrizes europeias e conforme mencionado na etiqueta energética e na ficha de produto.
-  Diário 1/2 carga: programa para lavar a louça não muito suja com carga parcial.
-  Normal: o programa é adequado para louça mista normal e utensílios de cozinha de uso diário, sem incrustações.
-  UltraClean: lava e enxagua a 70°C nos últimos 10 minutos para uma limpeza mais profunda. Tem um efeito de higienização e é indicado para biberões, tábuas de madeira e colheres de pau.
-  Acquastop total: além da proteção parcial Acquastop presente em todas as máquinas de lavar louça Smeg, alguns modelos possuem um dispositivo eletrónico instalado na mangueira de entrada de água, que monitoriza os níveis de água na máquina, deteta vazamentos na mangueira e desliga o fornecimento de água imediatamente se necessário.
-  Extra Dry: opção de uma secagem extra.