

LVS254CB

Família	Máquina de lavar louça
Largura	60 cm
Altura comercial	85 cm
Instalação	De livre instalação
Nº de cestos	2
Código EAN	8017709307202



Programas



Nº de programas	10+1	Mix	Sim
Temperaturas de lavagem	38, 45, 50, 55, 65, 70, 75 °C	Silencioso (-2 dB)	Sim
Pré-lavagem	Sim	Intensivo	Sim
Rápido 27 min	Sim	Self clean	Sim
Vidros	Sim	Esterilizar 99,9%	Sim
Expresso 60 min	Sim	Delicado	Sim
Eco	Sim		

Opções



Dry Assist + Opção início diferido	Sim de 1 a 24 H, com pré-lavagem automática	Opção FlexiZone 1/2 carga distribuída	Sim
		Opção programas especiais	Sim

Cestos



Cor dos cestos	Cestos em cinzentos	Ø máx. do prato no cesto superior	25,0 cm
Cor dos componentes dos cestos	Acessórios internos em cinzento	Cesto inferior	Com 2 suportes rebatíveis
Puxador	Puxadores em plástico nos cestos superior e inferior		

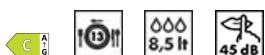
Cesto superior	1 suporte rebatível	Cesto inferior com sistema antigotas para secagem otimizada	Sim
Suporte para copos	Sim	Ø máx. do prato no cesto inferior	30,0 cm
Cesto superior ajustável em altura	Em 3 níveis (5 cm)	Cor dos componentes internos	Verde
Cesto superior com guias EasyGlide	Sim	Cesto para talheres	Sim

Especificações técnicas



Largura	598 mm	Sistema de proteção anti inundação	Acquastop proteção Total
Profundidade (mm)	600 mm	Alimentação de água	Admissão de água até 60°C para poupar até 35% de energia
Tipo de display	Display de LEDs no exterior	Dureza máxima da água	100°FH;58°DH
Altura	848 mm	Sistema de secagem	Secagem por condensação natural, com Dry Assist, abertura automática da porta no final do ciclo
Comandos	Comandos eletrônicos	Material da cuba	Cuba em aço inox
Display	Programação de início diferido, Indicação da duração do programa, Indicação do tempo para fim do programa	Filtro	Filtros em aço inox
Gráfico dos programas	Símbolos	Resistência de aquecimento oculta	Sim
Luz indicadora de falta de sal	Luz indicadora falta de sal	Dobradiças	Porta equilibrada com dobradiças de eixo fixo
Luz indicadora de falta de abrillantador	Luz indicadora falta de abrillantador	Pés reguláveis em altura	Pés só para nivelamento
Indicador da fase do programa	Sim	Tampo traseiro	Yes, with covered counterweight
Indicador de fim do programa	Indicador fim de programa no display com sinal acústico	profundidade da máquina de lavar louça com porta aberta (mm)	1168
Sistema de lavagem	Sistema de lavagem Planetário, melhores resultados com menos água	Tampo superior removível	Tampo superior removível com kit opcional
Terceiro aspersor superior	Individual	Tampo superior	Tampo superior em plástico
Descalcificador	Ajuste automático ao nível de dureza da água		

Performance / Etiqueta energética

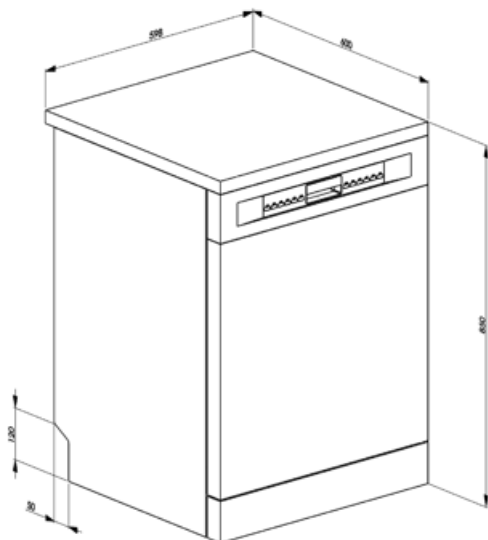


Classe de eficiência energética	C	Duração do programa ECO	4:40 h:min
Consumo de energia ponderado por 100 ciclos programa ECO	73 kWh	Emissão de ruído aéreo	45 dB(A) re 1 pW
Nº serviços programa ECO	13	Classe de emissão de ruído aéreo	C
Consumo de água no programa ECO	8,5 l	Energy efficiency Index (EEI)	43,8

Ligação elétrica

Ficha elétrica	(F;E) Schuko
Potência nominal	1800 W
Corrente (Amperes)	10 A
Tensão (Volts)	220-240 V

Frequência (Hz)	50 Hz
Tipo de ligação	Ligação monofásica
Comprimento do cabo de alimentação	140 cm



Not included accessories



KITGH

Kit glass holder. It has to be fitted on the first basket but only if there are foldable racks



KITINC



KITPLV2

Kit extension for dishwasher and washing machine: lenght mt. 2



















Alternative products









LVS254CX

Cor: Aço inox

Symbols glossary (TT)

-  As Pastilhas Antigotas reduzem o contacto entre a louça e o cesto, evitando a acumulação de partículas de água. Melhora a qualidade da secagem.
-  Display LED: Para visualizar os programas, funções e opções selecionadas e o tempo para o fim do programa.
-  FlexiZone 1/2 carga: indicado para lavar cargas menores. Não há restrições quanto à zona do cesto e em que cesto se coloca, proporcionando flexibilidade de carga total.
-  Sistema de lavagem Planetarium: através do movimento duplo e simultâneo do suporte e do braço a 65 rpm, a água atinge a máxima cobertura para garantir o melhor aproveitamento da água.
-  Delicado: programa adequado para louça delicada e não muito suja.
-  Normal: o programa é adequado para louça mista normal e utensílios de cozinha de uso diário, sem incrustações.
-  Rápido 27 min: lavagem rápida em apenas 27 minutos à temperatura de 38°C. Programa desenvolvido especificamente para louça pouco suja e quando se pretende proceder à lavagem imediatamente após o uso.
-  Número de talheres: Indica a carga máxima em serviços padrão aconselhada na máquina para obter os menores consumos.
-  Litros: consumo de água no programa normativo. Consoante o modelo, pode apresentar um consumo de 12 a 6,5 litros. As máquinas que apresentam consumos muito reduzidos de 6,5 L têm a tecnologia inovadora WaterSave que permite a melhor gestão da água.
-  A opção Início Diferido permite definir a hora de arranque do programa. No entanto, a pré-lavagem é sempre feita imediatamente para garantir a eliminação dos resíduos mais difíceis.
-  EasyGlide: sistema para um deslizar fácil e suave quando o cesto superior se encontra cheio de louça.
-  Nível de ruído: Indica o ruído em dB(A) de acordo com as normas e diretrizes europeias e conforme mencionado na etiqueta energética e na ficha de produto.
-  Crystals: The Crystals programme is dedicated to delicate dishes such as glasses and china.
-  Eco: programa de lavagem económica. Utiliza baixa quantidade de água e energia para fornecer a opção de lavagem mais ecológica.
-  Pré-lavagem: pensado para fazer uma lavagem curta a frio. Utilizada para tirar os resíduos maiores da louça quando a máquina ainda não está totalmente carregada para efetuar um programa de lavagem.
-  UltraClean: lava e enxagua a 70°C nos últimos 10 minutos para uma limpeza mais profunda. Tem um efeito de higienização e é indicado para biberões, tábuas de madeira e colheres de pau.
-  Acquastop total: além da proteção parcial Acquastop presente em todas as máquinas de lavar louça Smeg, alguns modelos possuem um dispositivo eletrónico instalado na mangueira de entrada de água, que monitoriza os níveis de água na máquina, deteta vazamentos na mangueira e desliga o fornecimento de água imediatamente se necessário.
-  Express 60 min: este programa rápido lava e seca a louça em 60 minutos. A lavagem é feita a 65°C, havendo um enxaguamento a 70°C na fase final (55°C se selecionado o modo para poupar energia). No fim, dá-se a secagem.

-
- | | |
|--|--|
|  <p>Limpeza interior: programa de lavagem da máquina. Deve ser feito com a máquina vazia a cada 2-3 meses, utilizando detergentes específicos para máquinas de lavar louça. A higienização da máquina elimina odores e permite resultados de lavagem superiores.</p> |  <p>Silencioso: programa para reduzir o ruído durante a lavagem. Ideal para ser utilizado durante os períodos de descanso.</p> |
|  <p>Allows you to enable additional programs when selected together with any wash cycle. After having selected the required wash cycle, press the button (</p> |  <p>The Dry Assist + option, in addition to saving energy, ensures perfect drying of the dishes by opening the door automatically at the end of the washing cycle.</p> |
|  <p>Classe de eficiência energética do produto declarada na etiqueta energética e na ficha do produto e em conformidade com os regulamentos UE.</p> |  <p>Esterilizar 99,9%: programa certificado pela VDE, elimina 99,99% dos vírus e bactérias. Ideal para uma lavagem intensiva de pratos, panelas, frigideiras, tábuas de cortar e biberões. Evita as alergias.</p> |