

# LVS292DB

|                  |                   |
|------------------|-------------------|
| Familia          | Lavavajillas      |
| Ancho comercial  | 60 cm             |
| Altura comercial | 85 cm             |
| Instalación      | Libre instalación |
| Nº Cestos        | 2                 |
| Código EAN       | 8017709307165     |



## Programas



|                        |               |                     |    |
|------------------------|---------------|---------------------|----|
| Número de programas    | 5             | Mix                 | Sí |
| Temperaturas de lavado | 50, 65, 70 °C | Intensivo           | Sí |
| Remojo                 | Sí            | Cotidiano 1/2 carga | Sí |
| Eco                    | Sí            |                     |    |

## Opciones



|                            |                                  |                  |    |
|----------------------------|----------------------------------|------------------|----|
| Opción de inicio retardado | 3-6-9 ore, con remojo automático | Opción Extra Dry | Sí |
|----------------------------|----------------------------------|------------------|----|

## Cestos



|   |  |  |                          |
|---|--|--|--------------------------|
| Color cestos                            | Gris   | Dimensiones máximas plato cargable en cesto superior | 25,0 cm                  |
| Color componentes cestos                | Gris   | Cesto inferior                                       | Con 2 rejillas plegables |
| Tirador                                 | En cesto inferior y superior con inserciones fijas | Cesto inferior con insertos rompegotas               | Sí                       |
| Soporte copas                           | Sí   | Dimensiones máximas plato cargable en cesto inferior | 30,0 cm                  |
| Regulación en altura del cesto superior | En tres niveles                                    |  |                          |


|                            |       |
|----------------------------|-------|
| Color componentes internos | Verde |
| Cesto portacubiertos       | Sí    |

## Características técnicas



|  |                         |  |  |
|--|-------------------------|--|--|
| Ancho del producto (mm)                  | 598 mm                  | Alimentación agua                                | Singular; agua fría/caliente hasta a 60°C - ahorro energético con agua caliente hasta el 35%                 |
| Profundidad del producto (mm)            | 600 mm                  | Máxima dureza del agua                           | 100°FH;58°dH   |
| Altura del producto (mm)                 | 848 mm                  | Sistema de secado                                | Secado natural por condensador, con Dry Assist + sistema automático de apertura de puerta al final del ciclo |
| Mandos                                   | Electrónicos            | Material de la cuba                              | Acero inoxidable   |
| Gráficos programas                       | Símbolos                | Filtro   | Acero inoxidable   |
| Indicador sal                            | Testigo                 | Resistencia oculta                               | Sí   |
| Indicador abrillantador                  | Testigo                 | Bisagras   | Bisagra fija   |
| Indicador de fin de ciclo                | Espia, con señal sonora | Pies regulables                                  | Solo para nivelación   |
| Sistema de lavado                        | Sistema Orbital         | Cubierta posterior                               | Sí, con contrapeso cubierto  |
| Tercer aspersor superior                 | Individual              | Profundidad lavavajillas con puerta abierta (mm) | 1168 mm  |
| Descalcificador                          | Con ajuste electrónico  | Superficie encimera removible                    | Sí, con KIT opcional   |
| Sistema de protección anti-fugas de agua | Acquastop total         | Cubierta superior                                | De plástico  |

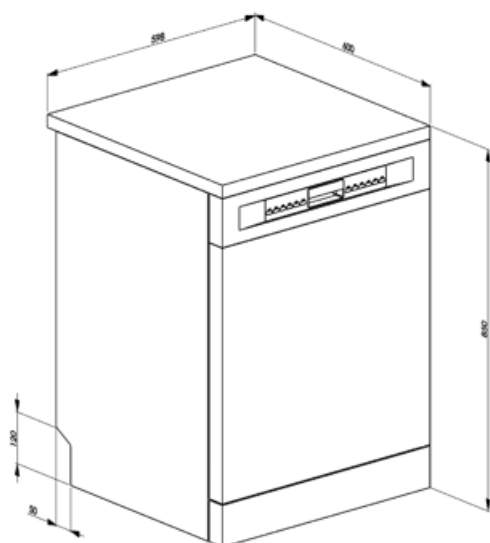
## Rendimiento / Etiqueta energética - Reg. 2019



|  |             |  |                  |
|--|-------------|--|------------------|
| Clase eficiencia energética                                    | D           | Programme duration                       | 4:10 h:min       |
| Consumo de energía [por 100 ciclos, basado en el programa eco] | 84 kWh      | Emisiones de ruido acústico aéreo        | 49 dB(A) re 1 pW |
| Capacidad nominal (ps)   | 13          | Clase de emisión de ruido acústico aéreo | C                |
| Consumo de agua [por ciclo]                                    | 12,0 litros | Índice de eficiencia energética (IEE)    | 49,9             |

## Conexión eléctrica

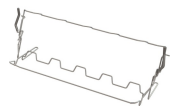
|                    |           |                                    |              |
|--------------------|-----------|------------------------------------|--------------|
| Potencia instalada | 1800 W    | Tipo de conexión                   | Monofásico   |
| Corriente          | 10 A      | Longitud del cable de alimentación | 140 cm       |
| Tensión            | 220-240 V | Enchufe                            | Schuko (F;E) |
| Frecuencia (Hz)    | 50 Hz     |                                    |              |



---


## Accesorios Compatible

---



### KITGH

Kit portavasos. Debe instalarse en la primera cesta, pero sólo si hay rejillas plegables



### KITINC



### KITPLV2

Kit de extensión para lavavajillas y lavadoras: longitud 2 m.

---

## Productos alternativos

















---



**LVS292DN**

**Color:** Negro

## Symbols glossary

|  |   |   |   |
|--|---|---|---|
|    | Insertos rompe-gotas: algunos modelos de lavavajillas están equipados con insertos de rotura para la cesta inferior, útiles para mejorar el secado de los platos sin dejar halos.   |    | Delay Timer: con la opción Delay Timer, es posible posponer el inicio del programa deseado hasta 24 h para programar el funcionamiento del lavavajillas en el intervalo de tiempo deseado (por ejemplo, la noche). Cuando la puerta está cerrada, el lavavajillas realizará un prelavado, después de lo cual el conjunto de "programación realizada" comenzará a funcionar. |
|    | El nivel de ruidosidad se obtiene gracias a un excelente aislamiento y dispositivos especiales, diseñados específicamente para amortiguar el sonido generado durante el funcionamiento del lavavajillas. En la gama hay modelos con varios niveles de ruidosidad.   |    | Sistema Orbital: El Sistema Orbital, consiste en un rociador doble que, gracias a la superposición y las rotaciones contemporáneas, permite que el agua alcance uniformemente todo el espacio interno para obtener excelentes resultados de lavado.   |
|    | Cotidiano de media carga: el programa diario de media carga está diseñado para lavar algunos platos normalmente sucios.   |    | Eco: el programa Eco es adecuado para lavar platos normalmente sucios. El uso del programa Eco garantiza el mejor rendimiento en términos de eficiencia energética.   |
|   | Normal: el programa Normal es adecuado para vajillas y ollas mixtas de uso diario, sin incrustaciones particulares.   |   | Remojo: El programa de remojo está diseñado para el prelavado en frío de ollas y sartenes, esperando un lavado adicional y más completo.  |
|  | Ultraclean: El programa Ultraclean, que termina con un enjuague antibacteriano a 70 ° C, asegura una acción bactericida adicional y una limpieza profunda de los platos.  |  | 13 cubiertos: la gama Smeg incluye lavavajillas con 7, 10, 12, 13 y 14 cubiertos según el modelo.   |
|  | Acquastop Total: el dispositivo Acquastop Total excluye la posibilidad de inundación por medio de un microinterruptor colocado debajo del tanque que bloquea instantáneamente la entrada de agua en la máquina. Una seguridad adicional está garantizada por una válvula colocada en el tubo de carga que detecta cualquier fuga. |  | Watersave: es un sistema de gestión del agua que, garantizando los mejores resultados de lavado y el menor consumo de energía, le permite lavar una carga completa con solo 12 litros de agua.  |
|  | EXTRA DRY Agrega un ciclo de aclarado caliente que asegura un secado mejorado. Adecuado para cargas que contienen platos que son difíciles de secar como ollas  |  | Clase eficiencia energética D   |
|  | The work aimed at continuous improvement has allowed the creation of the second generation of the Inverter motor 2.0, characterised by greater efficiency and durability over time, which allows very high performance and a lower energy consumption and noise level.  |  |   |