

LVS322SIT

Famiglia	Lavastoviglie
Larghezza commerciale	60 cm
Altezza commerciale	85 cm
Installazione	Libera installazione
N° cesti	2
Codice EAN	8017709255701



Programmi



Numero di programmi	5+5 programmi rapidi	Normale	Sì
Temperature di lavaggio	38, 45, 50, 55, 65, 70 °C	Ultraclean	Sì
Ammollo	Sì	1/2 Carico	Sì
Rapido 27'	Sì	ECO Veloce	Sì
Cristalli	Sì	Normale Veloce	Sì
ECO	Sì	Forte e Veloce	Sì

Opzioni



Opzione Enersave	Sì	Opzione pastiglie FlexiTabs	Sì
Opzione di partenza ritardata	3-6-9-12 ore	Opzione Quick Time	Sì

Cestelli



Colore cestelli	Grigio	Cestello inferiore	Con 2 inserti abbattibili
Colore componentistica cestelli	Grigio	Cestello inferiore con inserti rompi-goccia	Sì
Maniglia	In plastica su cesto superiore e inferiore	Dimensioni massime piatto caricabile su cestello inferiore	30,0 cm
Cestello superiore	Con inserti fissi		

Regolazione in altezza del cestello superiore	Ad estrazione, su due livelli	Colore Componenti Interni	Inserti rompiggia Verdi, Maniglie Verdi, Orbitale Verde
Dimensioni massime piatto caricabile su cestello superiore	23,5 cm	Cestello portaposate	13 coperti traslante

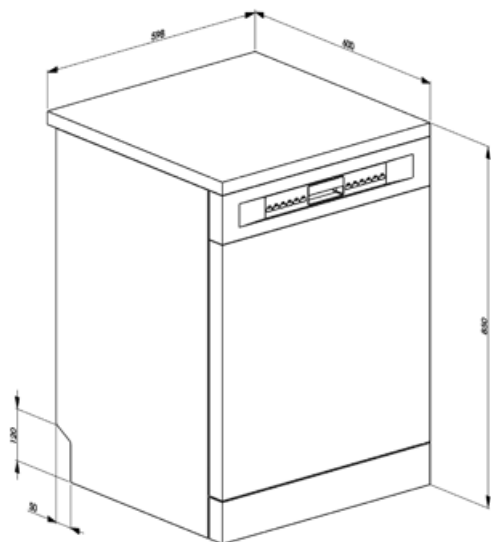
Caratteristiche Tecniche



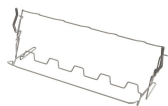
Larghezza del prodotto (mm)	598 mm	Sistema protezione antiallagamento	Acquastop singolo
Profondità del prodotto (mm)	600 mm	Alimentazione acqua	Singola; acqua fredda/calda fino a 60°C - risparmio energetico con acqua calda fino al 35% 100°FH;58°DH
Tipo display	LED esterno	Massima durezza dell'acqua	
Altezza del Prodotto (mm)	848 mm	Sistema di asciugatura	A condensazione naturale, con sistema EnerSave di apertura automatica della porta a fine ciclo
Comandi Display	Elettronici Programmazione partenza differita	Materiale vasca Filtro	Acciaio inox
Grafica programmi	Simboli	Elemento riscaldante nascosto	Acciaio inox
Indicatore esaurimento sale	Spia	Cerniere	Sì
Indicatore brillantante	Spia	Piedini regolabili	Bilancianti a fulcro fisso
Indicatore di fine ciclo	Spia, con segnale sonoro	Profondità lavastoviglie con anta aperta (mm)	Solo per livellamento 1168
Sistema di lavaggio	Orbitale	Piano top rimovibile	Sì, con KIT opzionale
Terzo irroratore superiore	Singolo	Copertura superiore	In plastica
Decalcificatore	A regolazione elettronica		

Collegamento Elettrico

Spina	(F;E) Schuko	Frequenza	50 Hz
Potenza installata	1800 W	Tipo di connessione	Monofase
Corrente	10 A	Lunghezza cavo di alimentazione	140 cm
Tensione	220-240 V		




Accessori Compatibili



KITGH

Kit portacalici da vino. Si installa nel primo cesto se gli inserti sono abbattibili



KITINC

















steel panel that covers the upper area once the top is removed



KITPLV2

Kit di prolunga per lavastoviglie e lavabiancheria: lunghezza mt. 2

Glossario simboli

 <p>Acquastop Singolo: Lavastoviglie: Il dispositivo Acquastop Singolo è in grado di rilevare, grazie a un sensore posizionato sulla bacinella sottovasca, accidentali perdite d'acqua nella vasca. In tal caso il ciclo di lavaggio si blocca e l'acqua presente viene espulsa attraverso il tubo di scarico. Lavabiancheria: il dispositivo Acquastop, con l'ausilio di una doppia guaina a tenuta stagna, è in grado di rilevare una perdita d'acqua sul tubo di carico. In tal caso viene bloccato l'ingresso d'acqua in prossimità della connessione alla presa rubinetto.</p>	 <p>Per migliorare l'asciugatura dei piatti senza lasciare aloni.</p>
	 <p>Delay timer: Opzione per posticipare la partenza del programma desiderato fino a 24h per programmare il funzionamento della lavastoviglie nella fascia oraria desiderata.</p>
 <p>Display LED: Per ottimizzare le prestazioni e semplificare al massimo l'utilizzo dell'elettrodomestico, alcune lavabiancheria e alcuni frigoriferi sono dotati di un display LED che permette di visualizzare lo stato di funzionamento del prodotto.</p>	 <p>Ideale per i detergenti multifunzione, questa opzione permette di ottimizzare il lavaggio, con tutti i benefici delle pastiglie ad azione combinata. Quando questa opzione è attivata, il sale e il brillantante non vengono utilizzati.</p>
 <p>Il livello di Silenziosità è ottenuto grazie ad un eccellente isolamento e speciali dispositivi, studiati appositamente per attutire il suono generato durante il funzionamento della lavastoviglie. In gamma sono presenti modelli con vari livelli di silenziosità.</p>	 <p>Sistema Orbitale: Il Sistema Orbitale, è costituito da un doppio irroratore che, grazie a rotazioni sovrapposte e contemporanee, permette all'acqua di raggiungere uniformemente tutto lo spazio interno per risultati di lavaggio eccellenti.</p>
 <p>Quotidiano mezzo carico: Il programma Quotidiano mezzo carico è studiato per lavare poche stoviglie normalmente sporche.</p>	 <p>Eco: Il programma Eco è adatto per lavare stoviglie normalmente sporche. Utilizzando il programma Eco sono garantite le migliori prestazioni in termini di efficienza energetica.</p>
 <p>Eco-Veloce: Il programma Eco-Veloce riduce la durata del ciclo Eco, adatto per stoviglie delicate normalmente sporche.</p>	 <p>Normale-Veloce: Il programma Normale è indicato per stoviglie miste e pentole di uso quotidiano, senza particolari incrostazioni. Il programma Normale-Veloce riduce la durata del lavaggio.</p>
 <p>Ammollo: Il programma Ammollo è pensato per prelavare a freddo le pentole e le stoviglie, in attesa di un ulteriore e più approfondito lavaggio.</p>	 <p>Forte e Veloce: Il programma Forte-Veloce è indicato per pentole e stoviglie normalmente sporche e senza residui secchi, che non necessitano di un lavaggio approfondito.</p>
 <p>13 coperti: Numero di coperti.</p>	 <p>Watersave: E' un sistema di gestione dell'acqua che, garantendo i migliori risultati di lavaggio e i minori consumi di energia, consente di lavare un pieno carico con solo 12 litri di acqua.</p>

Benefit

Sistema di lavaggio Orbitale

Distribuzione uniforme dell'acqua, pulizia profonda e bassa rumorosità grazie ai doppi bracci irroratori rotanti

Sistema di lavaggio Orbitale che, grazie al suo doppio braccio, ai suoi 7 punti di uscita dell'acqua e grazie a rotazioni sovrapposte e contemporane e alle 40 rotazioni per minuto permette un'ampia copertura della zona vasca garantendo così risultati ottimali in qualsiasi configurazione di caricamento dei cesti.