

LVS344PM



| | |
|-------------------|-------------------|
| Produktfamilie | Opvaskemaskiner |
| Kommerciel bredde | 60 cm |
| Kommerciel højde | 85 cm |
| Installation | Fritstående |
| Antal kurve | 3, FlexiDuo |
| Motor | Inverter 2.0 |
| Type | Semi professional |
| EAN-kode | 8017709307356 |



Programmer



| | | | |
|----------------------------|-----------------------|-------------------|----|
| Antal programmer | 10+1 | Auto sensor 45-65 | Ja |
| Vasketemperaturer | 45, 50, 65, 70, 75 °C | Blandet | Ja |
| Iblødsætning | Ja | Intens | Ja |
| Krystal | Ja | Selvrens | Ja |
| Fuld ekspres - 60 minutter | Ja | Hygiejne 99,9% | Ja |
| ØKO | Ja | Ultra Express | Ja |

Professionelle programmer



| | | | |
|--------------|----|------------------|----|
| Ultrahurtig | Ja | Fuld ekspres PRO | Ja |
| Mix PRO | Ja | Krystal Pro | Ja |
| Intensiv Pro | Ja | | |

Valgmuligheder



| | | | |
|---------------------------|-----------------|--|----|
| Dry Assist + tilvalg | Ja | Varieret fordeling valg af 1/2 fyldt FlexiZone | Ja |
| Forsinkelsetimer, tilvalg | Op til 24 timer | Professionel indstilling | Ja |

Kurve



| | | | |
|---|---|--|------------------------------------|
| Farve på kurv | Grå | Guideskiner, ekstra glid | Ja |
| Farve på kurvedele | Grå | Største tallerken, der kan sættes i den øverste kurv | 19,0 cm |
| Håndtag | I plast med rustfrit stålindlæg på øvre og nedre kurv | Nedre kurv | Med fire sammenklappelige stativer |
| Øvre kurv | Med 3 sammenklappelige stativer | Nedre kurv med anti-dryp-indsatser | Ja |
| Glasholder | Ja | Største tallerken, der kan sættes i den nederste kurv | 30,0 cm |
| Højdejustering af den øverste kurv | På tre vandrette niveauer | Farve, indre komponenter | Blå |

Tekniske egenskaber



| | | | |
|--|---|---|---|
| Bredde (mm) | 598 mm | Turbiditetssensor Aquatest | Ja |
| Dybde (mm) | 600 mm | Beskyttelsessystem mod oversvømmelse | Total Aquastop |
| Displaytype | LED display | Vandtilførsel | Enkelt, koldt/varmt vand maks. 60 °C - energibesparende med varmt vand op til 35 % |
| Produkt højde (mm) | 850 mm | Maks. vandhårdhed | 100°FH;58°dH |
| Betjener | Elektronisk | Tørresystem | Naturlig kondensstørring med Dry Assist automatisk lågeåbningssystem ved slutningen af programmet |
| Display | Forsinket start, Visning af programtid, Visning af tid til slut | Tankmateriale | Rustfrit stål |
| Programgrafik | Symboler | Filter | Rustfrit stål |
| Salt indikatorlampe | Lys | Skjult varmeelement | Ja |
| Indikator for afspændingsmiddel | Lys | Hængsler | Selvbalancerende med fast støttepunkt |
| Procesindikator | Ja | Justerbare fødder | Kun til udjævning |
| Slut på cyklus-indikator | På displayet, med lydsignal | Bagskjold | Ja |
| Autosluk | Ja | Dybde af opvaskemaskine med åben låge (mm) | 1168 mm |
| Vaskesystem | Planetarium | Aftagelig top | Ja, med KIT, ekstraudstyr |
| Tredje spulearm | Enkelt | Topdæksel | I plast |
| Blødgøringsmiddel | Med elektronisk indstilling | | |

Ydeevne / Energimærke - Reg. 2019



| | | | |
|---|--------|--|------------------|
| Energieffektivitetsklasse | C | Programmets varighed | 4:25 h:min |
| Energiforbrug [pr. 100 cyklusser, baseret på eco-programmet] | 75 kWh | Luftbåren akustisk støjemission | 44 dB(A) re 1 pW |

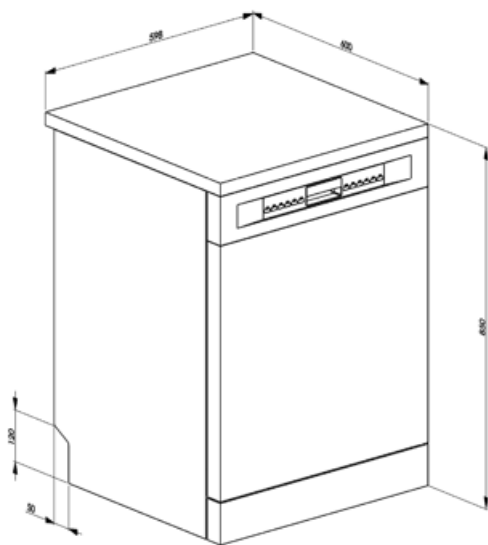
Nominal kapacitet (ps) 14
Vandforbrug [pr. cyklus] 10.5 litres

Luftbåren akustisk støjemissionsklasse B
Energieffektivitetsindeks (EEI) 43.8

Elektrisk tilslutning

Nominal effekt 5450 W
Nuværende 32 A
Spænding 220-240 V
Frekvens (Hz) 50 Hz

Type af forbindelse Enkelt fase
Kabellængde 200 cm
Stik Nej



Compatible Accessories



KITGH

Kit glass holder. It has to be fitted on the first basket but only if there are foldable racks



KITINC



















en stålstang monteret på toppen blokerer opvaskemaskinen øverst.



KITPLV2

Kit extension for dishwasher and washing machine: lenght mt. 2

Symbols glossary

-  Aquatest-sensoren er en elektronisk sensor, der måler graden af vandgennemslagskraft i slutningen af den indledende iblødsætningsfase. Ud fra de målte værdier indstiller sensoren det bedst egnede program og opnår dermed de bedste vaskeresultater med den minimale mængde vand.
-  Forsinkelsestimer: Mulighed for at udskyde starten af det ønskede program med op til 24 timer for at programmere opvaskemaskinen til at køre på det ønskede tidspunkt.
-  FlexiZone: Halv belastning flexizone giver dig mulighed for at vaske en reduceret last, der sparer energi, vand og tid, og der er ingen begrænsninger for, hvor enhederne er placeret.
-  Støjniveau: Fremragende isolering og specielle enheder holder støj på et minimum.
-  Auto 45°- 65°: Det automatiske program regulerer længden af en cyklus afhængigt af behovet for forvask og antallet af skylninger.
-  Eco: Eco, dette økonomiske vaskeprogram bruger en lille mængde vand og energi for at give den mest miljøvenlige rengøringsmulighed.
-  Mix: Mix-programmet er velegnet til blandet service og hverdagsgryder og pander, uden nogen særlig belægning.
-  Ultrahurtig: Programmet er specielt beregnet til Ultrahurtig vask meget hurtigt (16 min.). Meget snavsede gryder og pander, selv med indtørrede rester.
-  Professionel: Option Professional gør det muligt at konvertere husholdningsapparater til semiprofessionelle på grund af programmerne, der reducerer vasketiden betydeligt for at opnå en forbløffende 16 minutters cyklus.
-  For at forbedre tørringen af service uden at efterlade pletter.
-  FlexiDuo: FlexiDuo 3. bestikkurv giver dig mulighed for at arrangere bestik eller små kopper, slev eller omfangsrige redskaber, som du ønsker: den består af to separate og bevægelige moduler.
-  ExtraGlide styresystemet får den anden kurv til at køre endnu glattere og blødere. Den letter bevægelsen, selv når den er fuldt lastet, og takket være den øgede udtrækning lettes også indsættelsen af tallerkener i kurven.
-  Planetarium vaskesystemet, med høje omdrejninger pr. minut, garanterer fuldstændig dækning af tanken, takket være den samtidige rotation af base og sprøjter, og fremragende vaskeresultater.
-  Crystals: Crystals-programmet er dedikeret til delikat service som glas og porcelæn.
-  IntensivoProf: The Intensive program is recommended for heavily soiled pots and pans and dry residues to be washed quickly.
-  Iblødsætningsprogram: Iblødsætningsprogrammet skyller for at forhindre, at snavs tørrer ud.
-  Ultraren: Ultraren-indstillingen udfører en sidste skylning ved en høj temperatur på 70 °C, hvorved næsten alle bakterier elimineres.
-  Quick Time: Quick Time-indstillingen kan reducere længden af vaskecyklussen med op til 55%.



14 stedindstilling: Antal af stedindstillinger.



Total Acquastop: Ud over den delvise Acquastop-beskyttelse, der findes i alle Smeg opvaskemaskiner, har nogle modeller et elektronisk udstyr monteret på vandindtagsslangen, som overvåger vandstanden i maskinen, registrerer lækager i slangen og slukker vandforsyningen straks når det er nødvendigt.



WaterSave System sikrer de bedste vaskeresultater med et minimalt vandforbrug afhængigt af opvaskemaskinemodel.



Hurtig vaskecyklus til normalt snavsede blandede belastninger såsom fade og gryder, selv med indtørrede rester. Service vaskes og tørres på 60 minutter.



Opvaskemaskinens rengøringscyklus. Cyklussen skal startes med maskinen tom, uden tallerkener. Det anbefales at køre programmet hver 2-3 måned ved hjælp af specielle opvaskemaskiner.



Specielt hurtigt program til vask af glas.



Indstillingen Dry Assist + mulighed sikrer udover energibesparelser perfekt tørring af servicen ved automatisk at åbne lågen ved vaskens afslutningscyklus.



Energieffektivitetsklasse C



HYGIEJNE 99,9% Højtemperatur vaskeprogram. 75° skylningen garanterer fjernelse af 99,9% af bakterier og bakterier.



Arbejdet med løbende forbedringer har muliggjort oprettelsen af anden generation af Inverter -motoren 2.0, kendetegnet ved større effektivitet og holdbarhed over tid, hvilket muliggør meget høj ydelse og et lavere energiforbrug og støjniveau.



Benefit (TT)

FlexiZone half-load option

Save water and energy with the FlexiZone Half Load option, which optimizes wash performance by adjusting water and energy consumption when washing smaller loads.

DELAY START

Improved flexibility and convenience with the Delay Start option, which allows cycles to be scheduled up to 24 hours in advance.

FlexiDuo

Den fleksible tredje kurv giver ekstra plads og tilpasser sig belastningen for at rumme forskellige typer tallerkener, hvilket sikrer optimal organisering og effektiv udnyttelse af indvendig kapacitet

Den tredje FlexiDuo kurv består af to separate sektioner, der kan håndteres uafhængigt af hinanden, stablet og/eller fjernet, hvilket giver lastningsfleksibilitet til ethvert behov. Afhængigt af arrangementet kan kopper, høje glas, store redskaber og gryder og pander placeres i den øverste kurv.

Planetarium vaskesystem

Fuld og dyb vaskedækning takket være den avancerede bevægelse af sprøjtearmen, en innovation patenteret af Smeg

Smegs patenterede Planetarium Vaskesystem garanterer upåklagelig rengøring. Med en samtidig dobbeltbevægelse af sprøjten og 65 rotationer i minuttet, når den alle hjørner for ekstraordinære resultater. Tallerkener, glas og redskaber vil være helt rene på ingen tid. Et intelligent system, hvor effektivitet og stil mødes, og leverer strålende resultater uden besvær.

Turbidity sensor AquaTest

Enhanced energy efficiency and improved cleaning performance thanks to the AquaTest turbidity sensor, which detects water clarity and helps optimize the wash cycle

Flood protection system

Enhanced protection and peace of mind with Total Aqua Stop, an advanced leak detection system that automatically shuts off the water supply if a leak is detected beneath the drum or within the water intake hose.

Ekstra Glide teleskopstyr

Glattere og mere stabile pålæsnings- og aflæsningsoperationer

Ekstra Glide teleskopstyr sikrer jævn og sikker udtrækning af den øverste kurv, selv ved tung belastning. Det teleskopiske design sikrer jævn, stabil og lydløs bevægelse, hvilket forbedrer ergonomien og bekvemmeligheden. De er ideelle til at optimere plads og brugervenlighed og kombinerer holdbarhed og komfort i enhver vaskeoperation.

DryAssist+

Dry Assist+-systemet med automatisk døråbning i slutningen af cyklussen sikrer hurtig og energieffektiv tørring