

# LVS354CX



<b>Família</b>	Máquina de lavar louça
<b>Acabamento</b>	Aço inox
<b>Acabamentos</b>	Antedeadadas
<b>Largura</b>	60 cm
<b>Altura comercial</b>	85 cm
<b>Instalação</b>	De livre instalação
<b>Nº de cestos</b>	3, FlexiDuo
<b>Motor</b>	Inverter 2.0
<b>Código EAN</b>	8017709307257



## Programas / Funções

Nº de programas 10+1  
 Temperaturas de lavagem

38 45 50

55 65 70

75

Pré-lavagem 


Rápido 27 min 

Vidros 

Expresso 60 min 

Eco 

Auto 45-65 

Mix 

Silencioso (-2 dB) 

Intensivo 

Self clean 

Esterilizar 99,9% 

## Opções



<b>Dry Assist +</b>	Yes	<b>Opção FlexiZone 1/2 carga distribuída</b>	Sim
<b>Opção de início diferido</b>	de 1 a 24 H, com pré-lavagem automática	<b>Opção programas especiais</b>	Sim

## Cestos



<b>Cor dos cestos</b>	Cestos em cinzentos	<b>Cesto superior com guias EasyGlide</b>	Sim
<b>Cor dos componentes dos cestos</b>	Acessórios internos em cinzento	<b>Diâmetro máx. do prato no cesto superior</b>	19,0 cm
<b>Puxador</b>	Puxadores em plástico nos cestos superior e inferior	<b>Cesto inferior</b>	With 2 foldable racks
<b>Cesto superior</b>	1 suporte rebatível	<b>Cesto inferior com sistema antigotas para secagem otimizada</b>	Sim
<b>Suporte para copos</b>	Yes	<b>Diâmetro máx. do prato no cesto inferior</b>	30,0 cm
<b>Cesto superior ajustável em altura</b>	Em 3 níveis (5 cm)	<b>Cor dos componentes internos</b>	Verde

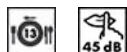
## Especificações técnicas




<b>Largura</b>	598 mm	<b>Sensor Aquatest para análise da sujidade da água</b>	Sim
<b>Profundidade do produto (mm)</b>	600 mm	<b>Sistema de proteção anti inundação</b>	Acquastop proteção Total
<b>Altura</b>	848 mm	<b>Alimentação de água</b>	Admissão de água até 60°C para poupar até 35% de energia
<b>Comandos</b>	Comandos eletrónicos	<b>Dureza máxima da água</b>	100°FH;58°DH
<b>Tipo de display</b>	Display de LEDs no exterior	<b>Sistema de secagem</b>	Secagem por condensação natural, com Dry Assist, abertura automática da porta no final do ciclo
<b>Display</b>	Programação de início diferido, Indicação da duração do programa, Indicação do tempo para fim do programa	<b>Material da cuba</b>	Cuba em aço inox
<b>Gráfico dos programas</b>	Símbolos	<b>Filtro</b>	Filtros em aço inox
<b>Luz indicadora de falta de sal</b>	Luz indicadora falta de sal	<b>Resistência de aquecimento oculta</b>	Sim
<b>Luz indicadora de falta de brilhantador</b>	Luz indicadora falta de brilhantador	<b>Dobradiças</b>	Porta equilibrada com dobradiças de eixo fixo
<b>Indicador da fase do programa</b>	Sim	<b>Pés reguláveis em altura</b>	Pés só para nivelamento
<b>Indicador de fim do programa</b>	Indicador fim de programa no display com sinal acústico	<b>Tampo traseiro</b>	Yes, with covered counterweight

Sistema de lavagem	Sistema de lavagem Planetário, melhores resultados com menos água	profundidade da máquina de lavar louça com porta aberta (mm)	1168
Terceiro aspersor superior	Individual	Tampo superior removível	Tampo superior removível com kit opcional
Descalcificador	Ajuste automático ao nível de dureza da água	Tampo superior	Tampo superior em plástico

## Prestações / Etiqueta energética



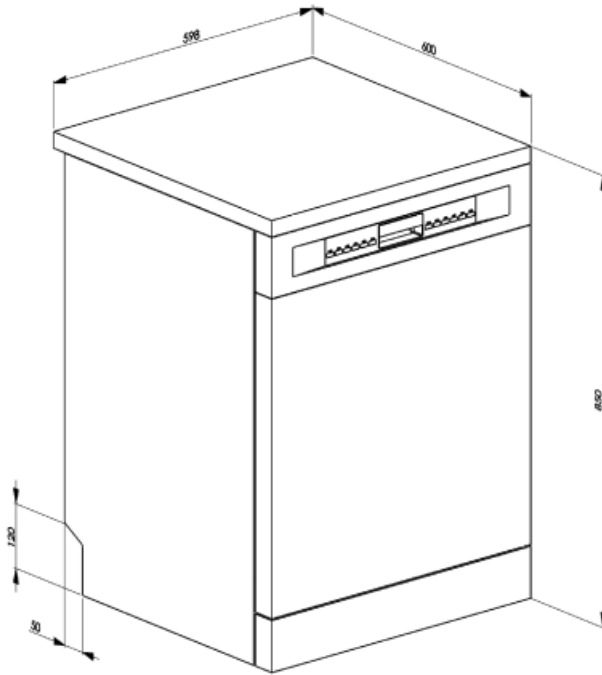
Número de talheres	13	Energy Efficiency Index (EE)	43.5
Eficiência energética	C	Nível de ruído	45 dB(A) re 1pW



Classe de eficiência energética	C	Duração do programa ECO	4:25 h:min
Consumo de energia ponderado por 100 ciclos programa ECO	73 kWh	Emissão de ruído aéreo	45 dB(A) re 1 pW
Nº serviços programa ECO	13	Classe de emissão de ruído aéreo	C
Consumo de água no programa ECO	9.0 l	Energy efficiency Index (EEI)	43.8

## Ligação elétrica

Ficha elétrica	(F;E) Schuko	Frequência (Hz)	50 Hz
Potência nominal	1800 W	Tipo de ligação	Ligação monofásica
Corrente (Amperes)	10 A	Comprimento do cabo de alimentação	140 cm
Tensão (Volts)	220-240 V		



## Not included accessories

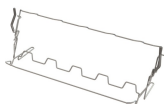
---

### KITINC

a steel bar fitted on the top will block the dishwasher at the top.

### KITGH

Kit glass holder. It has to be fitted on the first basket but only if there are foldable racks



### KITPLV2

Kit extension for dishwasher and washing machine: lenght mt. 2























## Alternative products (TT)

---



LVS354CN

## Symbols glossary (TT)

-  O sistema Aquatest mede a clareza da água durante um programa automático e garante o consumo mínimo de água e energia.
-  A opção Início Diferido permite definir a hora de arranque do programa. No entanto, a pré-lavagem é sempre feita imediatamente para garantir a eliminação dos resíduos mais difíceis.
-  EasyGlide: sistema para um deslizar fácil e suave quando o cesto superior se encontra cheio de louça.
-  FlexiDuo: permite organizar talheres ou copos pequenos, conchas, ou utensílios volumosos como quiser. O cesto FlexiDuo é composto por dois módulos separados e móveis, que podem ser ajustados individualmente.
-  Nível de ruído: Indica o ruído em dB(A) de acordo com as normas e diretrizes europeias e conforme mencionado na etiqueta energética e na ficha de produto.
-  Auto 45°-65°: programa automático que regula a duração do ciclo, dependendo das necessidades de pré-lavagem e de enxaguamento.
-  Eco: programa de lavagem económica. Utiliza baixa quantidade de água e energia para fornecer a opção de lavagem mais ecológica.
-  Pré-lavagem: pensado para fazer uma lavagem curta a frio. Utilizada para tirar os resíduos maiores da louça quando a máquina ainda não está totalmente carregada para efetuar um programa de lavagem.
-  UltraClean: lava e enxagua a 70°C nos últimos 10 minutos para uma limpeza mais profunda. Tem um efeito de higienização e é indicado para biberões, tábuas de madeira e colheres de pau.
-  Acquastop total: além da proteção parcial Acquastop presente em todas as máquinas de lavar louça Smeg, alguns modelos possuem um dispositivo eletrónico instalado na mangueira de entrada de água, que monitoriza os níveis de água na máquina, deteta vazamentos na mangueira e desliga o fornecimento de água imediatamente se necessário.
-  As Pastilhas Antigotas reduzem o contacto entre a louça e o cesto, evitando a acumulação de partículas de água. Melhora a qualidade da secagem.
-  Display LED: Para visualizar os programas, funções e opções selecionadas e o tempo para o fim do programa.
-  Aço inox à prova de dedadas, mantém o inox com uma aparência sempre limpa.
-  FlexiZone 1/2 carga: indicado para lavar cargas menores. Não há restrições quanto à zona do cesto e em que cesto se coloca, proporcionando flexibilidade de carga total.
-  Sistema de lavagem Planetarium: através do movimento duplo e simultâneo do suporte e do braço a 65 rpm, a água atinge a máxima cobertura para garantir o melhor aproveitamento da água.
-  Crystals: The Crystals programme is dedicated to delicate dishes such as glasses and china.
-  Normal: o programa é adequado para louça mista normal e utensílios de cozinha de uso diário, sem incrustações.
-  Rápido 27 min: lavagem rápida em apenas 27 minutos à temperatura de 38°C. Programa desenvolvido especificamente para louça pouco suja e quando se pretende proceder à lavagem imediatamente após o uso.
-  Número de talheres: Indica a carga máxima em serviços padrão aconselhada na máquina para obter os menores consumos.
-  Litros: consumo de água no programa normativo. Consoante o modelo, pode apresentar um consumo de 12 a 6,5 litros. As máquinas que apresentam consumos muito reduzidos de 6,5 L têm a tecnologia inovadora WaterSave que permite a melhor gestão da água.



Express 60 min: este programa rápido lava e seca a louça em 60 minutos. A lavagem é feita a 65°C, havendo um enxaguamento a 70°C na fase final (55°C se selecionado o modo para poupar energia). No fim, dá-se a secagem.



Limpeza interior: programa de lavagem da máquina. Deve ser feito com a máquina vazia a cada 2-3 meses, utilizando detergentes específicos para máquinas de lavar louça. A higienização da máquina elimina odores e permite resultados de lavagem superiores.



Silencioso: programa para reduzir o ruído durante a lavagem. Ideal para ser utilizado durante os períodos de descanso.



Allows you to enable additional programs when selected together with any wash cycle. After having selected the required wash cycle, press the button (



The Dry Assist + option, in addition to saving energy, ensures perfect drying of the dishes by opening the door automatically at the end of the washing cycle.



Classe de eficiência energética do produto declarada na etiqueta energética e na ficha do produto e em conformidade com os regulamentos UE.



Esterilizar 99,9%: programa certificado pela VDE, elimina 99,99% dos vírus e bactérias. Ideal para uma lavagem intensiva de pratos, panelas, frigideiras, tábuas de cortar e biberões. Evita as alergias.



The work aimed at continuous improvement has allowed the creation of the second generation of the Inverter motor 2.0, characterised by greater efficiency and durability over time, which allows very high performance and a lower energy consumption and noise level.