













LVS432NIN

Família	Máquina de lavar louça
Acabamento	Preto
Acabamentos	Preto
Largura	60 cm
Altura comercial	85 cm
Instalação	De livre instalação
Nº de cestos	2
Código EAN	8017709289973



Programas / Funções

Nº de programas	10+1		
Temperaturas de lavagem			
38	45		50
55	65		70
75			
Pré-lavagem			
Rápido 27 min			
Vidros			
Expresso 60 min			
Eco			
Mix			
Silencioso (-2 dB)			
Intensivo			
Self clean			
Esterilizar			
Delicado			

Opções



Opção secagem assistida	Sim	Opção FlexiZone 1/2 carga distribuída	Sim
Opção de início diferido	de 1 a 24 H, com pré-lavagem automática	Opção programas especiais	Sim

Cestos



Cor dos cestos	Cestos em cinzentos	Cesto inferior	With 2 foldable racks
Cor dos componentes dos cestos	Acessórios internos em cinzento	Cesto inferior com sistema antigotas para secagem otimizada	Sim
Puxador	Puxadores em plástico nos cestos superior e inferior	Diâmetro máx. do prato no cesto inferior	30,0 cm
Cesto superior	Suportes fixos	Cor dos componentes internos	Verde
Cesto superior ajustável em altura	Em 3 níveis (5 cm)	Cesto para talheres	13 talheres
Diâmetro máx. do prato no cesto superior	25,0 cm		

Especificações técnicas



Largura	598 mm	Sistema de proteção anti inundação	Acquastop proteção Total
Profundidade do produto (mm)	600 mm	Alimentação de água	Admissão de água até 60°C para poupar até 35% de energia
Altura	848 mm	Dureza máxima da água	100°FH;58°dH
Comandos	Comandos eletrónicos	Sistema de secagem	Natural condenser drying, with Dry Assist automatic door opening system at the end of the cycle
Tipo de display	Display de LEDs no exterior	Material da cuba	Cuba em aço inox
Display	Programação de início diferido, Indicação da duração do programa, Indicação do tempo para fim do programa	Filtro	Filtros em aço inox
Gráfico dos programas	Símbolos	Resistência de aquecimento oculta	Sim
Luz indicadora de falta de sal	Luz indicadora falta de sal	Dobradiças	Porta equilibrada com dobradiças de eixo fixo
Luz indicadora de falta de brilhantador	Luz indicadora falta de brilhantador	Pés reguláveis em altura	Pés só para nivelamento
Indicador da fase do programa	Sim	Tampo traseiro	Yes, with covered counterweight
Indicador de fim do programa	Indicador fim de programa no display com sinal acústico	profundidade da máquina de lavar louça com porta aberta (mm)	1168
Sistema de lavagem	Sistema de lavagem Planetário, melhores resultados com menos água		

Terceiro aspersor superior	Individual	Tampo superior removível	Tampo superior removível com kit opcional
Descalcificador	Ajuste automático ao nível de dureza da água	Tampo superior	Tampo superior em plástico

Prestações / Etiqueta energética



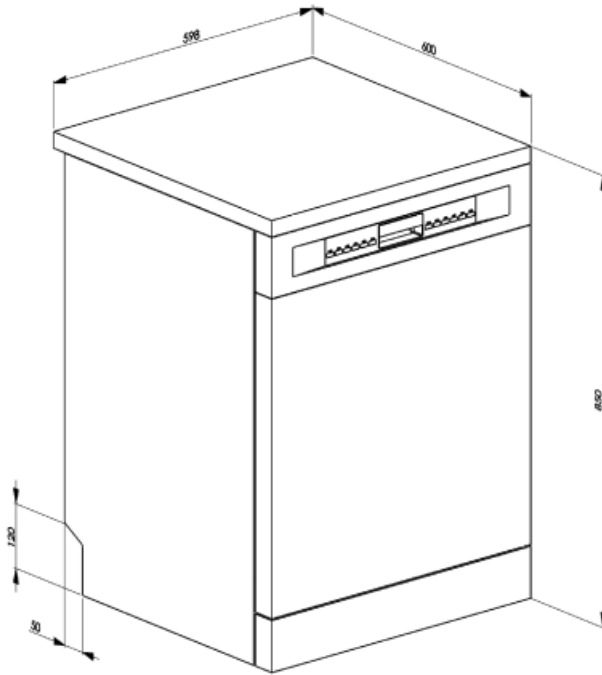
Número de talheres	13	Consumo anual de energia	231 kWh/a
Eficiência energética	A+++	Consumo anual de água	2380 l
Energy Efficiency Index (EE)	48.9	Programa normativo	Eco
Classe de eficiência da lavagem	A	Duração total do programa normativo (min)	240 min
Classe de eficiência da secagem	A	Consumo de energia - Modo de stand by desligado	0.50 W
Nível de ruído	45 dB(A) re 1pW	Consumo de energia - Modo de stand by ligado	0.80 W
Consumo de energia por ciclo (kWh/ciclo)	0.810 kWh	Duração do modo Stand by ON (min.)	5 min
Consumo de água por ciclo (l/ciclo)	8.5 l		



Classe de eficiência energética	D	Duração do programa ECO	4:00 h:min
Consumo de energia ponderado por 100 ciclos programa ECO	81 kWh	Emissão de ruído aéreo	45 dB(A) re 1 pW
Nº serviços programa ECO	13	Classe de emissão de ruído aéreo	C
Consumo de água no programa ECO	8.5 l	Energy efficiency Index (EEI)	48.4

Ligação elétrica

Ficha elétrica	(F;E) Schuko	Frequência (Hz)	50 Hz
Potência nominal	1800 W	Tipo de ligação	Ligação monofásica
Corrente (Amperes)	10 A	Comprimento do cabo de alimentação	140 cm
Tensão (Volts)	220-240 V		



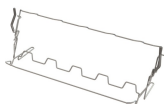
Not included accessories

KITINC

a steel bar fitted on the top will block the dishwasher at the top.

KITGH

Kit glass holder. It has to be fitted on the first basket but only if there are foldable racks





















KITPLV2

Kit extension for dishwasher and washing machine: lenght mt. 2



Symbols glossary (TT)

 <p>Classe de eficiência energética do produto declarada na etiqueta energética e na ficha do produto e em conformidade com os regulamentos UE.</p>	 <p>As Pastilhas Antigotas reduzem o contacto entre a louça e o cesto, evitando a acumulação de partículas de água. Melhora a qualidade da secagem.</p>
 <p>A opção Início Diferido permite definir a hora de arranque do programa. No entanto, a pré-lavagem é sempre feita imediatamente para garantir a eliminação dos resíduos mais difíceis.</p>	 <p>Display LED: Para visualizar os programas, funções e opções seleccionadas e o tempo para o fim do programa.</p>
 <p>Opção EnerSave: dispositivo de abertura da porta da máquina, por 2 centímetros, durante o programa de secagem. Permite poupar energia durante a secagem para obter eficiência energética A++ e A+++, garantindo, em simultâneo uma boa secagem da louça.</p>	 <p>FlexiZone 1/2 carga: indicado para lavar cargas menores. Não há restrições quanto à zona do cesto e em que cesto se coloca, proporcionando flexibilidade de carga total.</p>
 <p>Nível de ruído: Indica o ruído em dB(A) de acordo com as normas e diretrizes europeias e conforme mencionado na etiqueta energética e na ficha de produto.</p>	 <p>Sistema de lavagem Planetarium: através do movimento duplo e simultâneo do suporte e do braço a 65 rpm, a água atinge a máxima cobertura para garantir o melhor aproveitamento da água.</p>
 <p>Vidros: programa criado especialmente para louça delicada e vidros que requerem cuidados especiais. O programa, ligeiro mas eficaz, lava perfeitamente a 45°C.</p>	 <p>Delicado: programa adequado para louça delicada e não muito suja.</p>
 <p>Eco: programa de lavagem económica. Utiliza baixa quantidade de água e energia para fornecer a opção de lavagem mais ecológica.</p>	 <p>Normal: o programa é adequado para louça mista normal e utensílios de cozinha de uso diário, sem incrustações.</p>
 <p>Pré-lavagem: pensado para fazer uma lavagem curta a frio. Utilizada para tirar os resíduos maiores da louça quando a máquina ainda não está totalmente carregada para efetuar um programa de lavagem.</p>	 <p>Rápido 27 min: lavagem rápida em apenas 27 minutos à temperatura de 38°C. Programa desenvolvido especificamente para louça pouco suja e quando se pretende proceder à lavagem imediatamente após o uso.</p>
 <p>UltraClean: lava e enxagua a 70°C nos últimos 10 minutos para uma limpeza mais profunda. Tem um efeito de higienização e é indicado para biberões, tábuas de madeira e colheres de pau.</p>	 <p>Número de talheres: Indica a carga máxima em serviços padrão aconselhada na máquina para obter os menores consumos.</p>
 <p>Acquastop total: além da proteção parcial Acquastop presente em todas as máquinas de lavar louça Smeg, alguns modelos possuem um dispositivo eletrónico instalado na mangueira de entrada de água, que monitoriza os níveis de água na máquina, deteta vazamentos na mangueira e desliga o fornecimento de água imediatamente se necessário.</p>	 <p>Litros: consumo de água no programa normativo. Consoante o modelo, pode apresentar um consumo de 12 a 6,5 litros. As máquinas que apresentam consumos muito reduzidos de 6,5 L têm a tecnologia inovadora WaterSave que permite a melhor gestão da água.</p>



Express 60 min: este programa rápido lava e seca a louça em 60 minutos. A lavagem é feita a 65°C, havendo um enxaguamento a 70°C na fase final (55°C se selecionado o modo para poupar energia). No fim, dá-se a secagem.



Silencioso: programa para reduzir o ruído durante a lavagem. Ideal para ser utilizado durante os períodos de descanso.



Esterilizar: Programa de lavagem de louça que inclui enxaguamento final a 75°C para eliminar bactérias. Ideal para tábuas de corte, talheres de madeira e louça de bebés.



Limpeza interior: programa de lavagem da máquina. Deve ser feito com a máquina vazia a cada 2-3 meses, utilizando detergentes específicos para máquinas de lavar louça. A higienização da máquina elimina odores e permite resultados de lavagem superiores.



Allows you to enable additional programs when selected together with any wash cycle. After having selected the required wash cycle, press the button (



Classe de eficiência energética do produto declarada na etiqueta energética e na ficha do produto e em conformidade com os regulamentos UE.