

LVSP34BQSTX



| | |
|----------------------|--|
| Produktfamilie | Geschirrspüler |
| Komm. Breite | 60 cm |
| Kommerzielle Bauhöhe | 85 cm |
| Installation | Standgerät |
| Anzahl der Spülkörbe | 3. Besteckebene FlexiDuo mit EasyGlide |
| EAN-Code | 8017709305093 |



Programme



| | | | |
|----------------------|-------------------------------|----------------|----|
| Anzahl der Programme | 10+1 | Auto 45-65°C | Ja |
| Spültemperaturen | 38, 45, 50, 55, 65, 70, 75 °C | Mix 65°C | Ja |
| Vorspülen | Ja | Silent (-2 dB) | Ja |
| Kurz 27 min. | Ja | Intensiv 70°C | Ja |
| Glas 45°C | Ja | Self Clean | Ja |
| Schnell 60 min. | Ja | Keimfrei 99,9% | Ja |
| ECO | Ja | | |

Optionen



| | | | |
|--------------------|--------|----------------------|----|
| Dry Assist+ | Ja | FlexiZone ½ Beladung | Ja |
| Option Zeitvorwahl | 1-24 h | Sonderprogramme | Ja |

Spülkörbe



| | | | |
|-------------------------|--|-------------------------------------|--------------------------------|
| Farbe der Geschirrkörbe | Grau | EasyGlide-System | Ja |
| Farbe der Korbeinsätze | Grau | Max. Tellerdurchmesser für Oberkorb | 19,0 cm |
| Korbgriffe | Kunststoff für Ober-/Unterkorb mit Edelstahl einlage | Unterkorb | Mit 4 klappbaren Tellerträgern |
| Oberkorb | Mit 3 klappbaren Tellerträgern/Ablagen | Unterkorb mit Anti-Tropfeneinsätzen | Ja |


| | | | |
|----------------------------------|----------|---|---------|
| Glashalter | Ja | Max. Tellerdurchmesser für Unterkorb | 30,0 cm |
| Höhenverstellung Oberkorb | 3 Ebenen | Farbe der inneren Komponenten | Blau |

Technische Eigenschaften



| | | | |
|--------------------------------|---|---|--|
| Produktbreite | 598 mm | Aqua Test-Sensorsystem (Automatikprogramm) | Ja |
| Produkttiefe | 600 mm | Wasserschutzsystem Wasserzulauf | Total Aqua-Stop Kalt-/Heißwasser bis max. 60°C - Energieeinsparung mit Heißwasser von bis zu 35% |
| Display | LED (3 Digit) | Max. Wasserhärte | 100°fH;58°dH |
| Produkthöhe | 848 mm | Trocknungssystem | Natürliche Kondensationstrocknung mit Dry Assist+ (autom. Türöffnung nach Programmende) |
| Bedienelemente | Elektronisch | Material des Bottichs | Edelstahl |
| Display-Anzeige | Zeitvorwahl, Programmdauer, Restzeitanzeige | Material des Filters | Edelstahl |
| Programmgrafik | Symbole | Integrierter Durchlauferhitzer | Ja |
| EIN/AUS-Betriebsanzeige | Ja | Türscharniersystem | Selbstaushleichender Türgewichtsausgleich Für Höhenausgleich |
| Anzeige Salzmenge | LED | Regulierbare Stellfußhöhe | |
| Anzeige Klarspülmangel | LED | Rückseitige Kunststoffabdeckung | Ja, mit Rückwandabdeckung und Kontergewicht |
| Anzeige Programmende | Optisches/akustisches Signal bei Programmende | Tiefe Geschirrspüler bei geöffneter Gerätetür (mm) | 1168 |
| Spülsystem | Planet-Spülsystem | Obere Abdeckung abnehmbar | Ja, mit Sonderzubehör |
| 3. Spülebene oben | Einzel rotierend | | |
| Wasserenthärter | Elektronisch regelbar | | |

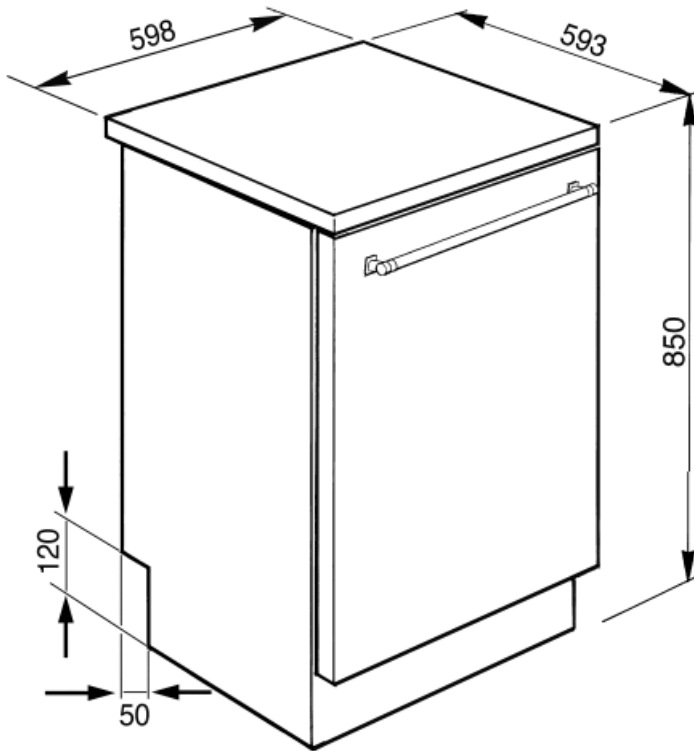
Technische Daten / Energielabel - Reg. 2019 - bindend ab 1.3.2021



| | | | |
|--|--------|------------------------------------|------------------|
| Energieeffizienzklasse | B | Dauer des Programms | 4:25 h:min |
| Energieverbrauch des eco-Programms pro 100 Betriebszyklen | 64 kWh | Luftschallemissionen | 44 dB(A) re 1 pW |
| Nennkapazität (ps) | 14 | Luftschallemissionsklasse | B |
| Wasserverbrauch des eco-Programms pro Betriebszyklus | 9.0 l | Energieeffizienzindex (EEI) | 37.8 |


Elektrischer Anschluss

| | | | |
|-------------------------------|--------------|------------------------|-----------|
| Netzstecker | (F;E) Schuko | Frequenz | 50 Hz |
| Elektrische Gesamtwert | 1800 W | Anschlussart | Einphasig |
| Absicherung | 10 A | Länge Netzkabel | 140 cm |
| Spannung | 220-240 V | | |

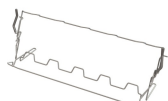


Sonderzubehör

KITINC



KITGH





















Korbeinsatz für langstielige Wein-/Sektgläser, kompatibel für alle 60 cm Geschirrspüler mit 13-14 Maßgedecke








KITPLV2



Kit 2 m Schlauchverlängerung für Wasserzu-/Abfluss in 3/4" inkl. Verbindungszubehör, geeignet für Geschirrspüler, Waschautomaten und Vollwaschtrockner

Symbols glossary (TT)

| | | | |
|--|--|---|---|
|  | <p>Der Aquatest-Sensor ist ein elektronischer Sensor, der den Verschmutzungsgrad am Ende des ersten Vorspülganges misst. Anhand des gemessenen Wertes, wird automatisch das am besten geeignete Spülprogramm gewählt, um den effizientesten Wasser- und Energiever</p> |  | <p>Verbessert das Trocknen des Geschirrs ohne Flecken zu hinterlassen.</p> |
|  | <p>Option Zeitvorwahl: das gewünschte Programm startet um bis zu 24 Std. zeitverzögert.</p> |  | <p>Das Teleskopschienen-System EasyGlide lässt den Oberkorb leicht und bequem gleiten. Es vereinfacht die Handhabung auch bei voller Beladung und erleichtert das Be- und Entladen.</p> |
|  | <p>FlexiDuo: Mit dem 3. Besteckkorb FlexiDuo können Sie Besteck, kleine Tassen, Schöpfkellen oder andere umfangreiche Utensilien nach Belieben anordnen. Dieser besteht aus zwei separaten und beweglichen Modulen.</p> |  | <p>FlexiZone: bestens geeignet für eine ½ Beladung, um Energie, Wasser und Zeit zu sparen. Eine Einschränkung bei der Platzierung des Geschirrs ist dabei nicht notwendig.</p> |
|  | <p>Hervorragende Isolierung und spezielle Komponenten reduzieren das Betriebsgeräusch auf ein Minimum.</p> |  | <p>Das Planet-Spülsystem ermöglicht eine vollständige Ausspülung des Geschirrs. Dank der erhöhten Rotation des unteren Sprüharms aus der Mitte heraus, wird jeder Bereich des Geschirrs erreicht und damit ein hervorragendes Spülergebnis erzielt.</p> |
|  | <p>Auto 45°- 65°: das Automatikprogramm regelt sensorgesteuert die Programmdauer und die Anzahl der erforderlichen Spülvorgänge je nach Verschmutzungsgrad, um den Energie- und Wasserverbrauch bestmöglich zu reduzieren.</p> |  | <p>Glas 45°C: dieses Spülprogramm ist für empfindliches Geschirr wie Gläser, Kristallglas oder Porzellan bestens geeignet.</p> |
|  | <p>ECO: dieses normative Spülprogramm verbraucht nur eine geringe Menge an Frischwasser und Energie, um eine besonders umweltfreundliche Reinigung des Geschirrs zu ermöglichen.</p> |  | <p>Mix 65°C: dieses Programm ist für das alltägliche Geschirr ohne starke Verkrustungen geeignet.</p> |
|  | <p>Vorspülprogramm: dieses kurze Programm verhindert das Antrocknen von frischen Speiseresten auf dem Geschirr.</p> |  | <p>Kurz 27': bei diesem Programm handelt es sich um ein besonders schnelles Spülprogramm mit niedrigen Temperaturen für leicht verschmutztes Geschirr.</p> |
|  | <p>Ultraclean: Mit der Option Ultraclean wird ein finaler Klarspülgang bei einer erhöhten Temperatur von 70° C durchgeführt, wodurch weitgehend alle Bakterien beseitigt werden.</p> |  | <p>Nennkapazität: Anzahl der Maßgedecke.</p> |
|  | <p>Total Aqua-Stop: das sichere Wasserschutzsystem. Dank elektronischer Sicherheitsvorrichtung am Wasserzulaufschlauch, wird der Wasserstand in der Maschine stetig überwacht, Undichtigkeiten sicher erkannt und bei Bedarf die Wasserzufuhr unterbrochen.</p> |  | <p>WaterSave-System: sorgt für beste Spülergebnisse bei minimalem Wasserverbrauch.</p> |

-
-  Schnellprogramm: für normal verschmutztes gemischtes Geschirr, wie Teller und Pfannen, auch mit angetrockneten Ablagerungen und Trocknung.
-  SILENT (-2 dB): ein besonders leises Spülprogramm, insbesondere für die Nacht.
-  Dry Assist+: dank der automatischen Türöffnung nach Programmende, sorgt diese Funktion für eine perfekte Trocknung und spart dabei Energie.
-  Keimfrei 99,9%: dank der hohen Spültemperatur von 75°C, werden bei diesem Programm 99,9 % der Keime und Bakterien beseitigt.
-  Self Clean: dieser Reinigungszyklus ist bei leerer Maschine und ohne Geschirr möglich. Es wird empfohlen, das Programm alle 2 bis 3 Monate unter Verwendung spezieller Maschinenreiniger für Haushaltsgeschirrspüler durchzuführen.
-  Ermöglicht die Aktivierung zusätzlicher Unterprogramme, wenn sie diese Taste zu einem beliebigen Hauptprogramm dazu auswählen.
-  Energieeffizienzklasse B