

LZ102AV2

Sink material	Composite
Type	Synthetic sink
No. of bowls	1 + 1/2
Drainer	Reversible
EAN code	8017709274566



Aesthetics



Aesthetic	Universal	Logo	Applied/on overflow
Serie	Rigae	Alternative colours available	White, Anthracite, Cream, Copper, Cemento / Concrete
Colour	Oats	Half bowl cup drainer	No
Building in type	Standard	Tap hole / precut tap hole	Prepared

	Bowl type RH	Bowl dimensions, WxDxH (mm)	Bowl depth (mm)	Radius corner right bowl (mm)	Overflow	Strainer position	Strainer dimension
RH Bowl	Half bowl	150 x 340 x 168	168	50	No	Centre of bowl	3.5"
LH Bowl	Traditional	420 x 320 x 210	210	80	Yes, traditional	Side bowl	3.5"

Technical Features



Características do material composto

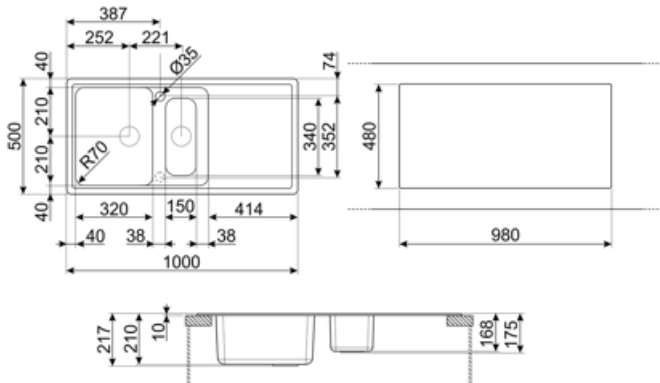
Válvula de escoamento, Fácil de limpar, Sifão com ligação à máquina de lavar louça, Resistente a choques térmicos, Ganchos de fixação, Vedantes, Resistente a UV

Diâmetro do furo da torneira	35 mm
Popup command	No
Dividing wall width	38 mm
Drainer inclination	2 °
Pre-assembled gasket	No

Frame depth (mm)	10	No. of clips	10
Dimensions of the product (mm)	210x1000x500 mm	Type of clips	Standard
Cutout dimension topmount (mm)	980 X 480 mm		
Cutout radius	30 mm		
Height from kitchen top	10 mm		
Base unit size	60 cm		
Tap hole	2		

Accessories Included

Accessories for installation	Strainer, Siphon with dishwasher outlet connection, Fixing clips	Basket	No
Colander	No	Wooden board	No
Rondò Cover waste kit	No	White board	No
Glass board	No		



Compatible Accessories



KITDSQ

Botão quadrado do dispensador de sabão



KITFD075

Eliminação de resíduos 0,75 CV Motor: 3/4 CV Adapta-se a todas as pias com saída de resíduos de 3 1/2"



KITFD050













Eliminação de resíduos 0,5 CV Motor: 1/2 cv Serve para todas as pias com saída de resíduos de 3 1/2"



KITFD100

Eliminação de resíduos 1 CV Motor: 1 cv Serve para todas as pias com saída de resíduos de 3 1/2"

Symbols glossary

	Largura do armário necessária para a instalação da pia		Profundidade da pia - dependendo do modelo, a profundidade pode ser de 13 a 24,5
	Profundidade da pia - dependendo do modelo, a profundidade pode ser de 13 a 24,5		Instalação padrão: Instalação tradicional em tampo de mesa, adequado para qualquer conjunto de cozinha
	Antisséptico		Antirrisco
	Resistente a choques térmicos		Resistente a altas temperaturas
	Resistente a impactos		Fácil de limpar
	Graças ao furo duplo para torneira, a maioria de nossas pias são facilmente reversíveis, dando-lhe a flexibilidade de fazer qualquer tipo de composição de cozinha.		A proteção UV, não se desvanece com o tempo.

Benefit (TT)

Two bowls

Two bowls for greater versatility and dual functionality

Drainer

The drawer allows dishes, cutlery and kitchen utensils to be placed directly on the sink after washing: excess water can drain into the sink, allowing for natural drying

Double tap hole

The sink is easily reversible, making it possible to create any type of kitchen composition

Tap hole possibility

Possibility of having the tap hole for direct installation of the tap on the sink, for a larger and neater surface area