

LZ861B

Материал мойки	Гранит
Тип	Композитная мойка
Количество чаш	1
Крыло	Оборачиваемая
EAN-код	8017709183165



Эстетика



Эстетика	Универсальный	Логотип	Накладной / выпрессовка
Серия	Rigae	Другие доступные цвета	Антрацит, Кремовый, Бежевый, Медный, Цемент / Бетон
Цвет	Белый	Отверстие для смесителя/ эксцентрика	Подготовленный
Тип встраивания	Стандартный		

	Тип левой чаши	Размер правой чаши, мм	Глубина левой чаши (мм)	Радиус закругления левой чаши	Перелив левой чаши	Положение корзинчатого вентиля, левая чаша	Размер корзинчатого вентиля, левая чаша
Чаша	Традиционный	330 x 420 x 210	210	80	Да, традиционная	Сбоку чаши	3,5 дюйма

Технические характеристики

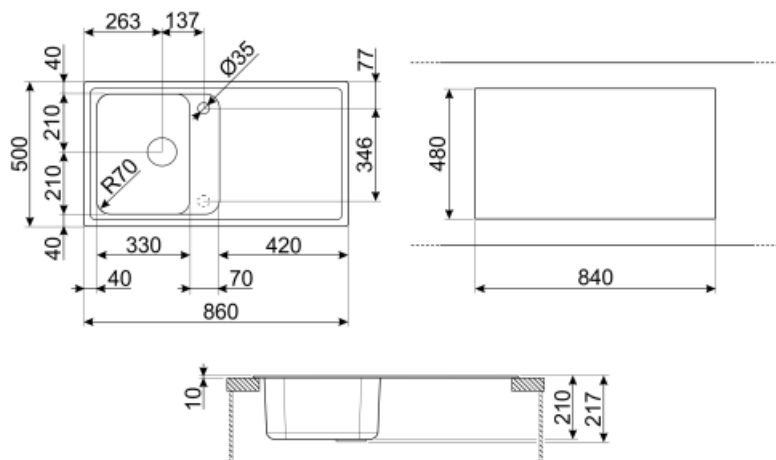


Установка в базу	45 см
Отверстие для смесителя	2
Диаметр отверстия под смеситель	35 мм
Слив с наклоном	2 °
Количество зажимов	8
Тип зажимов	Стандартный

Характеристики композитного материала	Корзинчатый вентиль, Сифон с возможностью подключения посудомоечной машины, Компактный сифон с возможностью подключения посудомоечной машины, Фиксирующие зажимы, Уплотнительная лента, Предварительно установленная уплотнительная лента, Стойкость к ультрафиолетовому излучению
Глубина встраивания (мм)	10
Размеры изделия (мм)	210x860x500 мм
Размеры выреза в столешнице (мм)	840 X 480 мм
Радиус скругления шаблона для выреза	30 мм
Установка с бортиком	10 мм

Аксессуары в комплекте

Аксессуары для монтажа в комплекте	Корзинчатый вентиль, Сифон с возможностью подключения посудомоечной машины, Фиксирующие зажимы
---	--



Not included accessories



KITFD050

Измельчитель пищевых отходов 0,5 л.с.
Мотор 0,5 л.с. Подходит для всех моек со
сливом 3 1/2 "



KITDSQ

Дозатор для мыла хромированная
отделка с квадратной ручкой 40x40 мм



KITFD100












Измельчитель пищевых отходов 1 л.с.
Мотор 1 л.с. Подходит для всех моек
со сливом 3 1/2 "



KITFD075

Измельчитель пищевых отходов 075
л.с. Мотор 0,75 л.с. Подходит для всех
моек со сливом 3 1/2 "

Symbols glossary (ТТ)

	Ширина шкафа, необходимого для установки мойки		Глубина мойки - в зависимости от модели глубина может быть от 13 до 24,5 см.
	Стандартная установка: традиционная установка в столешницу, подходит для любых кухонных гарнитуров		Антибактериальная
	Против царапин		Термостойкость
	Устойчивость к высоким температурам		Ударопрочность
	Легкая очистка		Благодаря двум отверстиям под смеситель большинство наших моек обрачиваемые, что дает вам возможность создать любую кухонную композицию.
	Защита от ультрафиолета, не выгорает со временем.		