

LZ862B

| | |
|---------------|----------------|
| Sink material | Composite |
| Type | Synthetic sink |
| No. of bowls | 2 |
| Drainer | No |
| EAN code | 8017709183233 |



Aesthetics



| | | | |
|-------------------------|-----------|--------------------------------------|--|
| Aesthetic | Universal | Logo | Applied/on overflow |
| Serie | Rigae | Alternative colours available | Anthracite, Cream, Beige, Copper, Cemento / Concrete |
| Colour | White | Half bowl cup drainer | No |
| Building in type | Standard | Tap hole / precut tap hole | Prepared |

| | Bowl type RH | Bowl dimensions, WxDxH (mm) | Bowl depth (mm) | Radius corner right bowl (mm) | Overflow | Strainer position | Strainer dimension |
|---------|--------------|-----------------------------|-----------------|-------------------------------|------------------|-------------------|--------------------|
| RH Bowl | Traditional | 371 x 420 x 210 | 210 | 80 | Yes, traditional | Side bowl | 3.5" |
| LH Bowl | Traditional | 371 x 420 x 210 | 210 | 80 | No | Side bowl | 3.5" |

Technical Features



Características do material composto

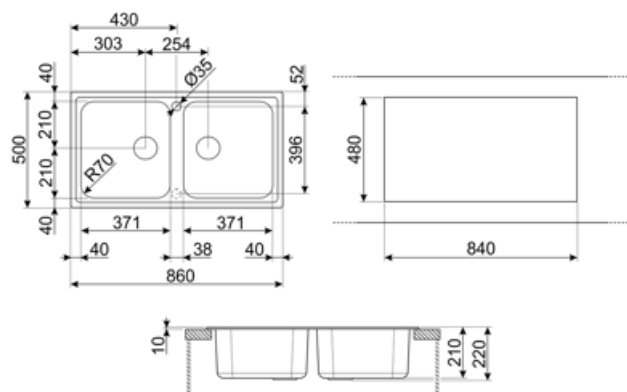
Válvula de escoamento, Fácil de limpar, Sifão com ligação à máquina de lavar louça, Resistente a choques térmicos, Ganchos de fixação, Vedantes, Resistente a UV

| | |
|-------------------------------------|-------|
| Tap hole | 2 |
| Diâmetro do furo da torneira | 35 mm |
| Popup command | No |
| Dividing wall width | 38 mm |
| Pre-assembled gasket | No |
| No. of clips | 8 |

| | | | |
|--------------------------------|----------------|---------------|----------|
| Frame depth (mm) | 10 | Type of clips | Standard |
| Dimensions of the product (mm) | 210x860x500 mm | | |
| Cutout dimension topmount (mm) | 840 X 480 mm | | |
| Cutout radius | 30 mm | | |
| Height from kitchen top | 10 mm | | |
| Base unit size | 90 cm | | |

Accessories Included

| | | | |
|------------------------------|--|--------------|----|
| Accessories for installation | Strainer, Siphon with dishwasher outlet connection, Fixing clips | Basket | No |
| Colander | No | Wooden board | No |
| Rondò Cover waste kit | No | White board | No |
| Glass board | No | | |



Compatible Accessories



KITDSQ

Botão quadrado do dispensador de sabão



KITFD075

Eliminação de resíduos 0,75 CV Motor: 3/4 CV Adapta-se a todas as pias com saída de resíduos de 3 1/2"



KITFD050











Eliminação de resíduos 0,5 CV Motor: 1/2 cv Serve para todas as pias com saída de resíduos de 3 1/2"



KITFD100

Eliminação de resíduos 1 CV Motor: 1 cv Serve para todas as pias com saída de resíduos de 3 1/2"

Symbols glossary

| | | | |
|--|--|---|--|
|  | Antisséptico |  | Antirrisco |
|  | Largura do armário necessária para a instalação da pia |  | Profundidade da pia - dependendo do modelo, a profundidade pode ser de 13 a 24,5 |
|  | Instalação padrão: Instalação tradicional em tampo de mesa, adequado para qualquer conjunto de cozinha |  | Fácil de limpar |
|  | Resistente a choques térmicos |  | Resistente a altas temperaturas |
|  | Resistente a impactos |  | A proteção UV, não se desvanece com o tempo. |

Benefit (TT)

Two bowls

Two bowls for greater versatility and dual functionality

Double tap hole

The sink is easily reversible, making it possible to create any type of kitchen composition

Tap hole possibility

Possibility of having the tap hole for direct installation of the tap on the sink, for a larger and neater surface area