

# LZ862B

Evye malzemesi  
Tip  
Evye sayısı  
EAN kodu

Bileşik  
Sentetik evye  
2  
8017709183233



## Estetik



Estetik  
Renk  
Seri  
Tipte yapı

Üniversal  
Beyaz  
Rigae  
Standart

Logo

Alternatif renkler  
mevcuttur

Armatür deliği / önceden  
kesilmiş armatür deliği

Uygulandı/taşma  
durumunda

Antrasit, Krem, Bej, Bakır,  
Çimento / Beton

Hazırlayan

	Hazne tipi sağ	Hazne boyutları, GxDxY (mm)	Hazne derinliği (mm)	Yarıçap köşe sağ çanak (mm)	Taşma	Bulaşıklık pozisyonu	Bulaşıklık ebatı
Sağ Hazne	Geleneksel	371 x 420 x 210	210	80	Evet, geleneksel	Yan hazne	3,5"
Sol Hazne	Geleneksel	371 x 420 x 210	210	80		Yan hazne	3,5"

## Teknik özellikler



Kompozit malzeme  
özellikleri

Antibakteriyel, Temizlemesi  
kolay, Çizilmez, Termal şoka  
dayanıklısıdır, Yüksek  
sıcaklıklara dayanıklısıdır,  
Darbelere karşı dayanıklısıdır,  
UV Dayanıklısı

Musluk deliği

2

Armatür deliği çapı

35 mm

Bölme duvar genişliği

38 mm

Klip sayısı

8

Klip tipi

Standart

Çerçeve derinliği (mm)

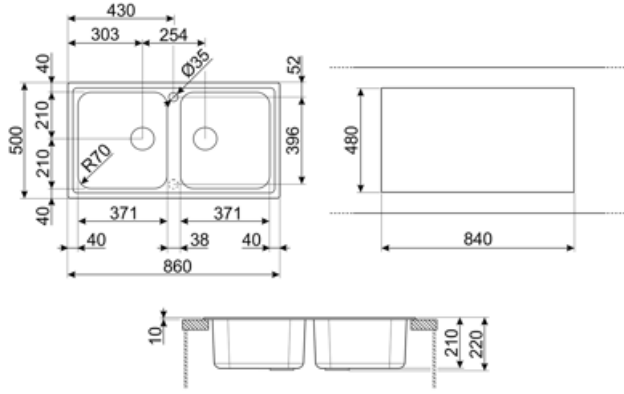
10

Ürünün ebatları (mm)	210x860x500 mm
Tezgah üstü kesim ebatı (mm)	840 X 480 mm
Kesim yarıçapı	30 mm
Mutfak tezgahından yükseklik	10 mm
Temel ünite ebatı	90 cm

Atık öğütücü takılabilme özelliği Evet bekar

## Tedarike Dahil Aksesuarlar

Kurulum aksesuarları	Bulaşıklık, Bulaşık makinesi çıkış bağlantılı sifon, Sabitleme klipsleri
----------------------	--



## Compatible Accessories



### KITDSQ

Sıvı sabunluk Kare düğme



### KITFD075

Çöp öğütücü 0,75 HP Motor: 3/4 beygir gücü 3 1/2" atık çıkışı ile tüm evyelere uyar



### KITFD050

Çöp öğütücü 0,5 HP Motor: 1/2 beygir gücü 3 1/2" atık çıkışı ile tüm evyelere uyar



### KITFD100

Çöp öğütücü 1 HP Motor: 1 beygir gücü 3 1/2" atık çıkışı ile tüm evyelere uyar

## Alternative products

**LZ862CT**

Renk: Çimento / Beton



**LZ862AV2**

Renk: Yulaf



**LZ862P**

Renk: Krem













**LZ862A2**

Renk: Antrasit



## Symbols glossary

	Evye kurulumu için gerekli dolap genişliği		Evye derinliği - modele bağlı olarak derinlik 13 ila 24,5 arasında olabilir
	Standart kurulum: Masa üstüne geleneksel kurulum, her türlü mutfak setine uygun		Antibakteriyel
	Çizilmez		Termal şoka dayanıklıdır
	Yüksek sıcaklıklara dayanıklıdır		Darbelere karşı dayanıklıdır
	Temizlemesi kolay		UV koruması, zamanla solmaz.