

MOE25B



| | |
|-------------------|-------------------------|
| Produktgruppe | Mikrobølgeovn |
| Kategori | Frittstående |
| Installasjonstype | Frittstående |
| Energitilførsel | Elektrisk |
| Matlagingsmetode | Mikrobølgeovn med grill |
| Ovnskontroller | Elektronisk |



Estetisk linje

| | | | |
|-----------------------|----------------|---------------------|------------|
| Estetikk | Universal | Farge på silketrykk | Sort |
| Farge | Mørk Inox | Dør | Med panel |
| Fargevalg | Nero | Håndtak | Universell |
| Overflate komponenter | Forkrommet | Farge på håndtak | Forkrommet |
| Materiale | Rustfritt stål | Logo | Silketrykk |
| Type rustfritt stål | Børstet | | |

Program / funksjoner



| | | | |
|---------------------|----|------------------------|----|
| Antall funksjoner | 6 | Opptining etter vekt | Ja |
| Grill | Ja | Mikrobølgeovn | Ja |
| Pizza | Ja | Mikrobølgeovn + grill | Ja |
| Opptining etter tid | Ja | Automatiske programmer | 10 |

Kontroller

| | | | |
|--|------------------------|---------------------|------------------------|
| Display | 1 LED | Kontroll brytere | Standard med knurlings |
| Type anordninger for innstilling av kontroller | Kontroller/trykknapper | Farge på kontroller | Forkrommet |
| Åpning | Håndtak | Farge på knapper | Cromato |
| Antall kontroller | 1 | | |

Funksjoner



| | | | |
|------------------------------|---|----------------------------------|----|
| Tidsur | Elektronisk | Lydsignal for tilberedningsslutt | Ja |
| Tidsinnstillingsalternativer | Tilberedning med forsinket start og slutt | Kontroller med barnelås | Ja |

Tekniske egenskaper



| | | | |
|----------------------------|-----------------|-------------------------------------|----------------|
| Materiale ovnsrom | Keramisk emalje | Dør åpning type | Side åpning |
| Antall lamper | 1 | Antall glass i ovnsdøren | 1 |
| Type lampe | LED | Sikkerhetstermostat | Ja |
| Roterende tallerken | Ja | Kjølesystem | Tangential |
| Mål roterende tallerken | 31,5 cm | Verneskjerm for mikrobølgeovn | Ja |
| Lampe tennes når dør åpnes | Ja | Mikrobølgeovn stopper når dør åpnes | Ja |
| Type grill | Varmeelement | Nettomål for ovnsrom (H x B x D) | 180x330x328 mm |
| Grill - effekt | 1000 W | Mikrobølgeeffekt | 900 W |

Medfølgende tilbehør

| | | | |
|------|---|-----------------|---|
| Rist | 1 | Pizza tallerken | 1 |
|------|---|-----------------|---|

Kapasitets-/energietikett













| | | | |
|-----------------|------|-------------|------|
| Anvendbar volum | 25 l | Bruttovolum | 26 l |
|-----------------|------|-------------|------|

Elektrisk tilkobling

| | | | |
|---------------------------------|--------------|-----------------|--------|
| Støpseltype | (F;E) Schuko | Spenning (V) | 240 V |
| Elektrisk tilkoblingseffekt (W) | 1500 W | Frekvens (Hz) | 50 Hz |
| Strøm (A) | 6,25 A | Lengde på kabel | 100 cm |



Symbols glossary

- | | | | |
|--|--|---|---|
|  | Barnesikring: Noen modeller er utstyrt med en innretning som låser programmet/syklusen slik at den ikke kan endres ved uhell. |  | Mikrobølgeenergi korter ned tilberedningstiden betraktelig og fører til energibesparelse. |
|  | Tidsstyrt tining: Manuell tinefunksjon. Når den innstilte tiden løper ut vil funksjonen stanse. |  | Vektstyrt tining: Automatisk tinefunksjon. Man kan velge type mat som skal tines fra flere kategorier (KJØTT - FISK - BRØD - DESSERT). Når man taster inn matens vekt vil ovnen automatisk velge den tiden som er best egnet for den aktuelle tiningen. |
|  | Grill: Svært intens varme kommer kun ovenfra fra et dobbelt varmeelement. Viften er ikke aktiv. Gir ypperlige grill- og gratineringsresultater. Brukes ved endt steking for å gi et en jevn bruking av retten. |  | Mikrobølger: Ved å penetrere rett inn i kjøttet vil mikrobølger tilberede maten svært fort og med betydelig energisparing. Egnet for steking uten fett, men også til tining og varming av mat uten å endre den opprinnelige utseende og aroma. Mikrobølgefunksjonen kan også kombineres med konvensjonelle funksjoner med alle de resulterende fordeler. Ideell for alle typer mat. |
|  | Mikrobølge + grillelement: Bruk av grill resulterer i perfekt bruning utvendig. Mikrobølgene gjør det mulig å steke maten innvendig på kort tid. |  | Pizza-mikrobølge: Denne funksjonen steker pizza ytterligere takket være mikrobølger. For å få optimale resultater må funksjonen brukes sammen med Chef-platen |
|  | Sidelys: To motstående sidelys øker sikten på innsiden av ovnen. |  | Kapasiteten angir mengden anvendbar plass i ovnen oppgitt i liter. |