


## MOE25B


Volum utilizabil	25 l
	
Familia de produse	Microunde
Categorie	Blat
Alimentare cu energie	Electric
Metodă de gătit	Cuptor cu microunde cu grătar
Control	Electronic




## Comenzi

Afișare/ceas	1 a LED	Control knobs	Standard with knurlings
Tip de setare de control	Butoane rotative / butoane de control	Controlează culoarea Culoare Butoane	Cromat Cromato
Deschidere	Mâner		
Nr. de controale	1		

## Opțiuni

			
Temporizatorul	Electronic	Sfârșitul alarmei acustice de gătit	Da
Opțiuni de stabilire a orei	Pornire și oprire	Control blocare/Siguranța copilului	Da

## Caracteristici tehnice

			
Material cavitate	Email ceramic	Deschidere uși	Deschidere laterală
Nr. lumini	1	Nr. total de uși de sticlă	1
Tip lumină	LED	Termostat de siguranță	Da
Masă rotativă	Da	Sistemul de răcire	Tangențial
Dimensiuni placă turnantă	31.5 cm	Protecția ecranului cu microunde	Da
Lumină atunci când ușa este deschisă	Da	Cuptorul cu microunde se oprește atunci când ușa este deschisă	Da

---

<b>Tip grătar</b> Gril – Putere	Element de încălzire 1000 W	<b>Dimensiuni spațiu cavitate utilizabilă (ÎxLxA)</b> <b>Putere efectivă cuptor cu microunde</b>	180x330x328 mm  900 W
------------------------------------	--------------------------------	---	-----------------------------

## Accesorii incluse

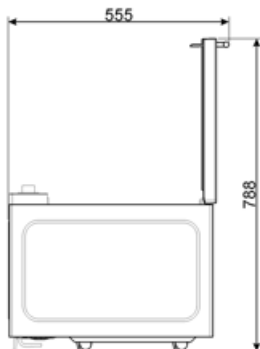
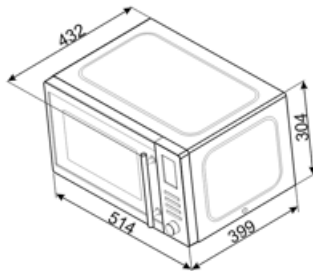
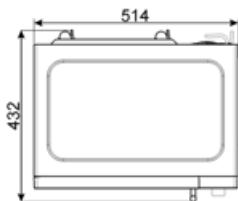
---

<b>Grilă</b>	1	<b>Farfurie pizza</b>	1
--------------	---	-----------------------	---











## Conexiune electrică

---

<b>Ștecher</b>	(F; E) Schuko	<b>Tensiune (V)</b>	240 V
<b>Putere nominală</b>	1500 W	<b>Frecvență (Hz)</b>	50 Hz
<b>Curent</b>	6,25 A	<b>Lungimea cablului de alimentare</b>	100 cm



## Symbols glossary

- |  |  |   |   |
|--|--|---|---|
|    | Blocarea copiilor: unele modele sunt echipate cu un dispozitiv de blocare a programului/ciclului, astfel încât acesta să nu poată fi schimbat accidental.  |    | Energia microundelor scurtează dramatic timpul de gătit și produce economii de energie.   |
|    | Dezghețați în funcție de oră: Funcție de dezghețare manuală. La sfârșitul duratei stabilite, funcția se oprește.   |    | Dezghețare în funcție de greutate: Funcție de dezghețare automată. Alegeți tipul de aliment care urmează să fie dezghețat din categoriile disponibile (CARNE – PEȘTE – PÂINE – DESERTURI) După introducerea greutății alimentelor, cuptorul definește automat timpul necesar pentru o dezghețare corectă.   |
|    | Grătar: Căldură foarte intensă care vine doar de sus, de la un element de încălzire dublu. Ventilatorul nu este activ. Oferă rezultate excelente de prăjire și gratinare. Folosit la sfârșitul gătitului, asigură rumenirea uniformă mâncărilor. |    | Microunde: Pătrunzând direct în alimente, cuptoarele cu microunde gătesc foarte repede și cu economii considerabile de energie. Potrivit pentru gătit fără grăsime, acestea sunt, de asemenea, capabile să dezghețe și să încălzească alimentele fără a modifica aspectul și aroma originală. Funcția de microunde poate fi, de asemenea, combinată cu funcțiile convenționale, cu toate avantajele rezultate. Ideal pentru toate tipurile de alimente. |
|  | Cuptor cu microunde + element grătar: Utilizarea grătarului duce la o rumenire perfectă a suprafeței alimentelor. Acțiunea cuptoarelor cu microunde permite în loc de gătit într-un timp scurt partea internă a alimentelor.                     |  | Pizza cu microunde: Această funcție gătește pizza mai repede datorită cuptoarelor cu microunde. Pentru a optimiza rezultatul final, utilizați funcția combinată cu placa Chef   |
|  | Lumini laterale: Două lămpi laterale opuse cresc vizibilitatea în interiorul cuptorului.   |  | Capacitatea indică cantitatea de spațiu utilizabil în cavitatea cuptorului în litri.  |