

# MOE31X



Produktgruppe	Mikrobølgeovn
Kategori	Frittstående
Installasjonstype	Frittstående
Energitilførsel	Elektrisk
Matlagingsmetode	Mikrobølgeovn med grill
Ovnskontroller	Elektronisk



## Estetisk linje

Estetikk	Universal	Farge på silketrykk	Sort
Farge	Rustfritt stål	Dør	Med panel
Fargevalg	Inox	Håndtak	Universell
Overflate komponenter	Forkrommet	Farge på håndtak	Forkrommet
Materiale	Rustfritt stål	Logo	Silketrykk
Type rustfritt stål	Børstet		

## Program / funksjoner



Antall funksjoner	6	Opptining etter vekt	Ja
Grill	Ja	Mikrobølgeovn	Ja
Pizza	Ja	Mikrobølgeovn + grill	Ja
Opptining etter tid	Ja	Automatiske programmer	8

## Kontroller

Display	1 LED	Kontroll brytere	Standard med knurlings
Type anordninger for innstilling av kontroller	Kontroller/trykknapper	Farge på kontroller	Forkrommet
Åpning	Håndtak	Farge på knapper	Cromato
Antall kontroller	1		

## Funksjoner



<b>Tidsur</b>	Elektronisk	<b>Lydsignal for tilberedningsslutt</b>	Ja
<b>Tidsinnstillingsalternativer</b>	Tilberedning med forsinket start og slutt	<b>Kontroller med barnelås</b>	Ja

## Tekniske egenskaper



<b>Materiale ovnsrom</b>	Rustfritt stål	<b>Dør åpning type</b>	Side åpning
<b>Antall lamper</b>	1	<b>Antall glass i ovnsdøren</b>	1
<b>Type lampe</b>	LED	<b>Sikkerhetstermostat</b>	Ja
<b>Roterende tallerken</b>	Ja	<b>Kjølesystem</b>	Tangential
<b>Mål roterende tallerken</b>	31,5 cm	<b>Verneskjerm for mikrobølgeovn</b>	Ja
<b>Lampe tennes når dør åpnes</b>	Ja	<b>Mikrobølgeovn stopper når dør åpnes</b>	Ja
<b>Type grill</b>	Kvarts	<b>Nettomål for ovnsrom (H x B x D)</b>	245x354x357 mm
<b>Grill - effekt</b>	1000 W	<b>Mikrobølgeeffekt</b>	1000 W

## Medfølgende tilbehør

<b>Rist</b>	1	<b>Pizza tallerken</b>	1
-------------	---	------------------------	---

## Kapasitets-/energietikett











<b>Anvendbar volum</b>	31 l
------------------------	------

## Elektrisk tilkobling

<b>Støpseltype</b>	(F;E) Schuko	<b>Spenning (V)</b>	240 V
<b>Elektrisk tilkoblingseffekt (W)</b>	1500 W	<b>Frekvens (Hz)</b>	50 Hz
<b>Strøm (A)</b>	6,25 A	<b>Lengde på kabel</b>	100 cm



## Symbols glossary

- |  |   |   |   |
|--|---|---|---|
|    | Barnesikring: Noen modeller er utstyrt med en innretning som låser programmet/syklusen slik at den ikke kan endres ved uhell.   |    | Mikrobølgeenergi korter ned tilberedningstiden betraktelig og fører til energibesparelse.   |
|    | Tidsstyrt tining: Manuell tinefunksjon. Når den innstilte tiden løper ut vil funksjonen stanse.   |    | Vektstyrt tining: Automatisk tinefunksjon. Man kan velge type mat som skal tines fra flere kategorier (KJØTT - FISK - BRØD - DESSERT). Når man taster inn matens vekt vil ovnen automatisk velge den tiden som er best egnet for den aktuelle tiningen. |
|    | Fingersikkert rustfritt stål: Fingersikkert rustfritt stål som holder stålet så godt som nytt.  |    | Grill: Svært intens varme kommer kun ovenfra fra et dobbelt varmeelement. Viften er ikke aktiv. Gir ypperlige grill- og gratineringsresultater. Brukes ved endt steking for å gi et jevn brukning av retten.  |
|    | Mikrobølger: Ved å penetrere rett inn i kjøttet vil mikrobølger tilberede maten svært fort og med betydelig energisparing. Egnet for steking uten fett, men også til tining og varming av mat uten å endre den opprinnelige utseende og aroma. Mikrobølgefunksjonen kan også kombineres med konvensjonelle funksjoner med alle de resulterende fordeler. Ideell for alle typer mat. |    | Mikrobølge + grillelement: Bruk av grill resulterer i perfekt bruning utvendig. Mikrobølgene gjør det mulig å steke maten innvendig på kort tid.  |
|  | Pizza-mikrobølge: Denne funksjonen steker pizza ytterligere takket være mikrobølger. For å få optimale resultater må funksjonen brukes sammen med Chef-platen   |  | Sidelys: To motstående sidelys øker sikten på innsiden av ovnen.  |