

MP722PO

Volume utile

22 l



Famiglia

Microonde

Categoria

Da incasso

Installazione

Sottopensile

Alimentazione

Elettrico

Metodo di Cottura

Microonde con grill

Controllo

Elettronico



Programmi / Funzioni forno principale

N° funzioni

6

Grill largo



Pizza



Scongelamento a tempo



Scongelamento a peso



Microonde



Microonde + grill



Comandi

Display / Orologio

1 a LED

N° manopole

2

Comandi

Manopole

Manopole

Cortina

Apertura

Tasto meccanico

Colore manopole

Panna

Opzioni



Programmatore Tempo

Elettronico

Opzione Show Room

Sì

Opzioni di

Inizio e fine

Demo

programmazione tempo

Blocco Tasti/ Sicurezza

Sì

Allarme acustico di fine

Sì

Bambini

cottura

Caratteristiche Tecniche



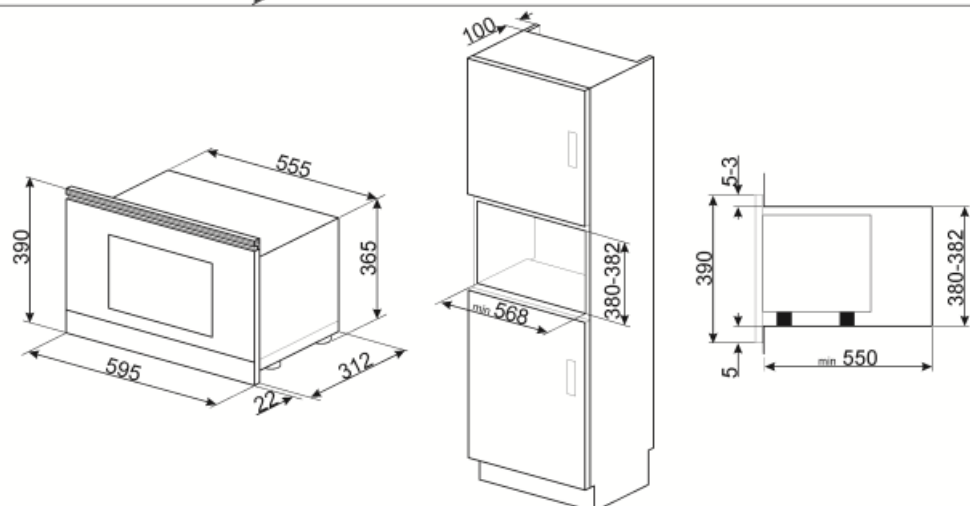
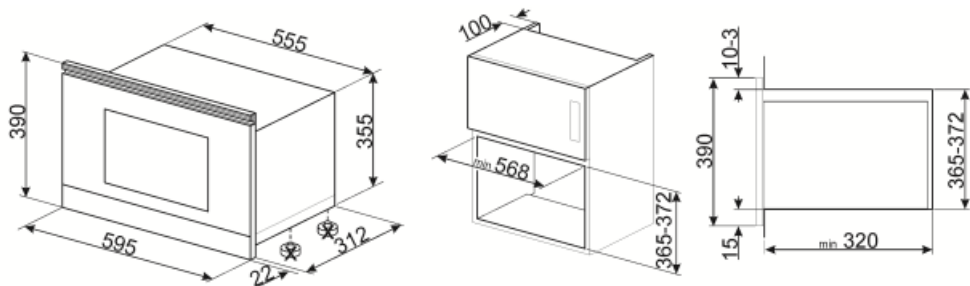
Materiale della cavità	Acciaio Inox	Apertura porta	A bandiera
N° di luci	1	N° vetri porta totale	2
Tipo di luce	Incandescenza	Termostato di sicurezza	Sì
Potenza luce	20 W	Sistema di raffreddamento	Tangenziale
Base ceramica	Sì	Schermo protettivo microonde	Sì
Accensione luce all'apertura porta	Sì	Interruzione microonde all'apertura della porta	Sì
Tipo Grill	Resistenza	Dimensioni utili interno cavità (hxlxp)	220x350x280 mm
Grill basculante	Sì	Potenza resa microonde	850 W
Grill - Potenza	1250 W		

Dotazione Accessori Inclusi

Griglia 1

Collegamento Elettrico

Dati nominali di collegamento elettrico	2700 W	Frequenza (Hz)	50 Hz
Corrente (A)	11 A	Lunghezza cavo di alimentazione	150 cm
Tensione (V)	220-240 V		















Accessori non inclusi

KITMP38

Listello per modificare l'altezza del prodotto da 39 cm a 38 cm



Glossario simboli

- | | | | |
|--|---|---|---|
|  | <p>Base in vetroceramica: La base in vetroceramica nel forno a microonde non prevede la presenza del piatto girevole. Questa, diffondendo il calore in modo costante e direttamente dalla base, permette una cottura più uniforme e con un maggiore risparmio energetico. La superficie liscia garantisce anche una migliore e più immediata pulizia dell'interno.</p> |  | <p>Blocco comandi: L'opzione blocco comandi, presente su diverse tipologie di prodotti, permette di bloccare tutte le funzioni e i programmi impostati, nonché i comandi, per una totale sicurezza soprattutto in presenza di bambini.</p> |
|  | <p>Il forno a microonde permette di cucinare in tempi molto brevi e con un notevole risparmio di energia, non necessitando di preriscaldamento.</p> |  | <p>Scongelamento a tempo: Funzione di scongelamento manuale. Al termine della durata impostata la funzione si interrompe.</p> |
|  | <p>Scongelamento a peso: Funzione di scongelamento automatica. Si sceglie la tipologia di alimento da scongelare tra le categorie disponibili (CARNI - PESCE - PANE - DOLCI) Dopo aver inserito il peso dell'alimento , il forno definisce autonomamente il tempo necessario per il corretto scongelamento.</p> |  | <p>Porta doppio vetro: Porta doppio vetro</p> |
|  | <p>Grill: Calore molto intenso proveniente solo dall'alto da un doppio elemento riscaldante La ventola non è attiva. Consente di ottenere ottimi risultati di grigliatura e di gratinatura. Utilizzato a fine cottura conferisce una doratura uniforme alle pietanze.</p> |  | <p>Microonde: penetrando direttamente nel cibo, le microonde consentono di cucinare in tempi molto brevi e con un notevole risparmio di energia. Adatte per cuocere senza grassi, sono inoltre indicate per scongelare ed anche per riscaldare i cibi, mantenendone intatti sia l'aspetto originario che la fragranza. Anche la funzione microonde può essere combinata con le funzioni tradizionali, con tutti i vantaggi che ne derivano. Ideale per tutti i tipi di cibi.</p> |
|  | <p>Microonde + resistenza grill: l'utilizzo del grill determina una perfetta doratura della superficie dell'alimento. L'azione delle microonde consente invece di cucinare in tempi rapidi la parte interna dei cibi.</p> |  | <p>Funzione pizza: Questa funzione è appositamente dedicata per cuocere in tempi brevi la pizza, mediante l'utilizzo delle microonde. Per ottimizzare il risultato usare la funzione in combinazione al piatto Chef</p> |
|  | <p>Grill basculante: La presenza di un grill basculante, sganciabile con facilità, consente di spostare la resistenza e pulire la parte superiore del forno con un semplice gesto.</p> |  | <p>Indica il volume utile della cavità del forno.</p> |