

MP822PO



Famille	Micro-ondes
Catégorie	Encastrable
Installation type	Encastrable
Installation	Meuble haut
Alimentation	Electrique
Mode de cuisson	Micro-ondes Gril
Commandes	Électronique



Commandes

Afficheur / Horloge	1 à LED	Manettes de commande	Coloniale
Type de commandes	Manettes	Couleur des manettes	Crème
Nombre de manettes	2		

Options



Programmateurs/Minuteur	Électronique	Mode Expo	Oui
Options de programmation de la durée de cuisson	Début et fin de cuisson	Verrouillage commandes / Sécurité enfants	Oui
Signal sonore fin de cuisson	Oui		

Technologie



Matériau de la cavité	Inox	Puissance résistance gril	1250 W
Nombre de lampes	1	Nombre total de vitres de la porte	2
Type d'éclairage	Incandescence	Thermostat de sécurité	Oui
Puissance de l'éclairage	20 W	Système de refroidissement	Tangentiel
Base en céramique	Oui	Ecran de protection micro-ondes	Oui
Eclairage à l'ouverture de la porte	Oui		
Type de gril	Résistance		
Gril abattant	Oui		

Arrêt micro-ondes à l'ouverture de la porte	Oui
Dimensions nettes de la cavité (HxLxP)	220x350x280 mm
Puissance micro-ondes utile	850 W

Accessoires inclus

Grille	1
--------	---

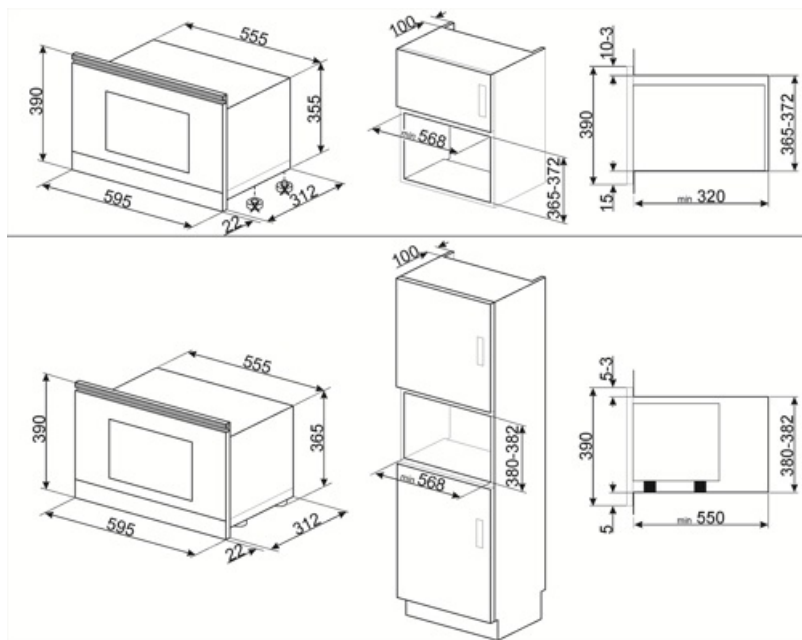
Performance / Etiquette Energétique















Volume net	22 l	Volume brut	23 l
------------	------	-------------	------

Raccordement électrique

Type de prise	Non	Tension	220-240 V
Puissance nominale	2700 W	Fréquence	50 Hz
Intensité	11,7 A	Longueur du câble d'alimentation	150 cm



Symbols glossary

	Base céramique : La base céramique du four à micro-ondes ne prévoit pas de plateau tournant. La chaleur étant constamment et directement diffusée depuis la base, permet une cuisson plus uniforme et avec une plus grande économie d'énergie. La surface lisse assure également un nettoyage meilleur et plus immédiat de l'intérieur.		Verrouillage commandes : L'option verrouillage des commandes, présente sur différents types de produits, permet de verrouiller toutes les fonctions et programmes sélectionnés ainsi que les commandes, pour une sécurité totale, notamment en présence d'enfants.
	Le micro-ondes vous permet de cuisiner en très peu de temps et avec une économie d'énergie considérable, ne nécessitant pas de préchauffage.		Décongélation selon le temps : elle détermine automatiquement les temps de décongélation de l'aliment.
	Décongélation selon le poids : avec cette fonction, le temps pour décongeler l'aliment est automatiquement déterminé une fois que le poids de l'aliment à décongeler a été réglé.		Porte double vitre
	Gril fort : Chaleur très intense provenant uniquement du haut grâce aux deux éléments chauffants. La turbine n'est pas active. Donne d'excellents résultats pour griller et gratiner. Utilisé en fin de cuisson, la fonction donne un brunissement uniforme aux plats.		Micro-ondes : en pénétrant directement dans les aliments, les micro-ondes vous permettent de cuisiner en très peu de temps et avec une économie d'énergie considérable. Adaptées à la cuisson sans graisse, elles conviennent aussi bien à la décongélation qu'au réchauffement des aliments, tout en conservant intacte l'apparence et le parfum d'origine. La fonction micro-ondes peut également être combinée avec des fonctions traditionnelles, avec tous les avantages qui en découlent. Idéal pour tous les types d'aliments.
	Micro-ondes + Résistance gril : Pour une cuisson combinée avec le gril qui dore l'aliment tout en assurant une cuisson au cœur par les micro-ondes.		Fonction pizza micro-ondes : Cette fonction est spécifiquement dédiée à la cuisson de pizzas en peu de temps, grâce à l'utilisation de micro-ondes. Pour optimiser le résultat, utilisez la fonction en combinaison avec le plat Chef
	Gril abattant : La présence d'un gril abattant, qui peut être facilement libéré, vous permet de déplacer l'élément chauffant et de nettoyer la partie supérieure du four d'un simple geste.		Indique le volume utile de la cavité du four.