

# P261XGH



Termékcsalád  
Beépítés típusa  
Méretek  
Teljesítmény  
Típus  
EAN kód

Főzőlap  
Hagyományos  
60 cm  
Gáz  
Gáz  
8017709179656



## Design



Design család  
Szín  
Felületkezelés  
Anyag  
Acél típusa  
Edénytartó állvány  
Égők  
Égők anyaga  
Vezérlés típusa  
Vezérlőgomb pozíciója  
Vezérlőelemek száma  
Vezérlőelemek színe  
Logó  
Szerigráfia színe

Selezione  
Rozsdamentes acél  
Szatén  
Rozsdamentes acél  
Szálcsiszolt  
Öntöttvas  
Smeg Contemporary  
Alumínium  
Vezérlőgombok  
Elülső  
4  
Ezüst  
Selyem rács  
Fekete

## Program/Funkciók

Gáz főzőzónák száma 4  
Főzőzónák száma összesen 4

## Opciók



Munkalap kivágás 478-482x555-560 mm

## MŰSZAKI JELLEMZŐK

UR

Bal - Gáz – UR - 3.50 kW

Hátsó-közép - Gáz – Félgyors - 1.70 kW

Elülső-közép - Gáz – AUX - 1.10 kW

Jobb - Gáz – Gyors - 2.60 kW

Gázbiztonsági szelepek Igen

Automatikus szikragyújtás

Igen

## Elektromos csatlakozás

Elektromos csatlakozás névleges értéke (W) 1 W

Feszültség (V) 220-240 V

Telepített elektromos kábel típusa Egyfázisú

Frekvencia (Hz)

50/60 Hz

Tápkábel hossza

120 cm

Csatlakozódugó

Nem

## Gázcsatlakozás

Gáz típusa G20 Földgáz

Gas connection Cilindrical

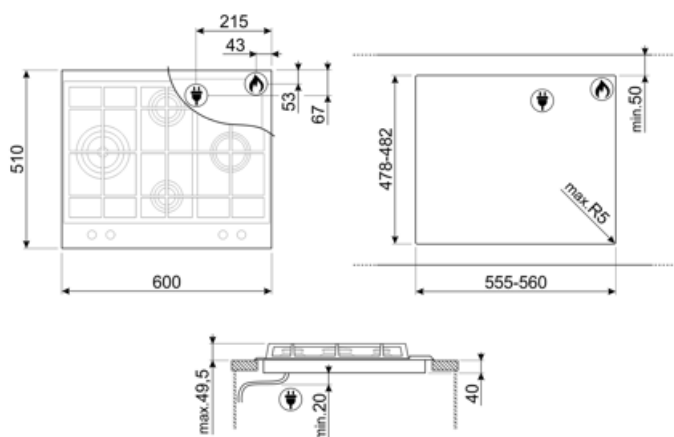
Egyéb gázfűvőkák G30 PB-gáz cseppfolyós gáz

Egyéb elérhető gázcsatlakozások

Kúp alakú

Gázcsatlakozás névleges értéke (W)

8800 W



---

## Compatible Accessories

---



**GRW**  
Woktartó








**WOKGHU**  
Öntöttvas WOK tartó

---

## Symbols glossary

---

- |  |  |   |  |
|--|--|---|--|
|  | Standard beépítés: Hagományos, munkalapba történő beépítés, amely bármely konyhabútorhoz alkalmas. |  | Nagy teherbírású öntöttvas edénytartók: a maximális stabilitás és ellenállóképesség érdekében. |
|  | STANDARD KIVÁGÁS   |  | Ultra gyors égők: Az erős ultragyors égők akár 5 kW teljesítményt is biztosítanak.             |
|  | Vezérlőgombok  |   |  |