

P261XGH



Ürün Ailesi
Ankastre tipi
Ebatlar
Güç kaynağı
Tip
EAN kodu

Ocak
Geleneksel
60 cm
Gaz
Gaz
8017709179656



Estetik



Estetik
Renk
Son işlemler
Malzeme
Çelik tipi
Tava destekleri
Brülörler
Brülör Malzemesi
Kontrol ayarı türü
Kontrol düğmesi konumu
Kumanda sayısı
Kumandaların rengi
Logo
Serigrafi rengi

Seçim
Paslanmaz çelik
Saten
Paslanmaz çelik
Fırçalanmış
Döküm
Smeg Contemporary
Alüminyum
Kontrol düğmeleri
Ön
4
Gümüş
Serigrafi
Siyah

Program / Fonksiyonlar

Gazlı pişirme alanı sayısı 4
Toplam pişirme alanı sayısı 4

Seçenekler



Standart kesim 478-482x555-560 mm

Teknik özellikler

UR

Sol - Gaz - UR - 3.50 kW

Arka orta - Gaz - Yarı Hızlı - 1.70 kW

Ön orta - Gaz - Yardımcı - 1.10 kW

Sağ - Gaz - Hızlı - 2.60 kW

Gaz emniyet valfleri

Evet

Otomatik Ateşleme

Evet

Elektrik Bağlantısı

Elektrik bağlantısı derecesi (W)

1 W

Güç kaynağı kablo uzunluğu

120 cm

Voltaj (V)

220-240 V

Terminal box

No

Elektrik kablosu tipi

Tek faz

Fiş

Hayır

Frekans (Hz)

50/60 Hz

Gaz Bağlantısı

Gaz Tipi

G20 Doğal gaz

Sağlanan diğer gaz bağlantıları

Konik

Gas connection

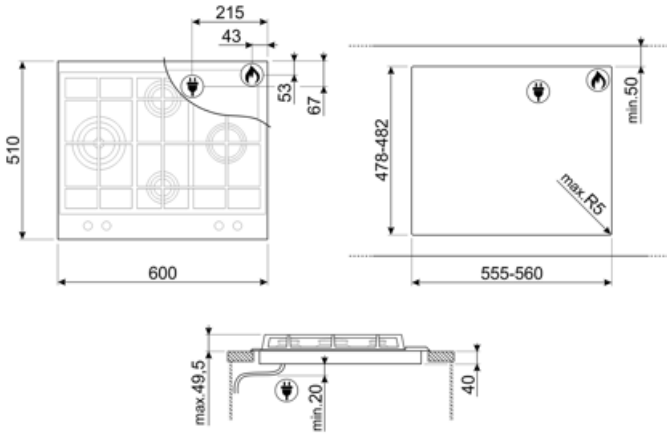
Cilindrical

Diğer gaz nozülleri dahildir

G30 GPL likit gaz

Gaz bağlantı derecesi (W)

8800 W



Compatible Accessories








GRW
Wok desteği



WOKGHU
Döküm WOK desteği

Symbols glossary

- | | | | |
|--|---|---|--|
|  | Standart kurulum: Masa üstüne geleneksel kurulum, her türlü mutfak setine uygun |  | Ađır hizmet tipi dökme demir tava sehpaları: maksimum stabilite ve güç için. |
|  | Düğme kontrolü |  | CUT_OUT_STANDARD_72dpi |
|  | Ultra hızlı brülörler: Güçlü ultra hızlı brülörler 5kw'a kadar güç sağlar. | | |