

## P64ES



Produktfamilie	Kochfeld
Einbau	Auflage
Abmessungen	60 cm
Energiequelle	Gas
Typ der Heiztechnik	Gas
EAN-Code	8017709179151



## Ästhetik



Ästhetik	Piano Design
Farbe	Edelstahl
Oberfläche	Hochglanz
Material	Edelstahl
Art des Edelstahl	Poliert
Abstellroste	Edelstahl
Beschichtung der Abstellroste	EverShine
Brenner	Piano Design
Brennermaterial	Edelstahl
Brennerbeschichtung	EverShine
Bedienung	Bedienknebel
Position Bedienelemente	Frontal
Anzahl der Bedienknebel	4
Farbe der Bedienknebel	Edelstahl-Optik

## Optionen



Ausschnittmass	478-482x555-560 mm
----------------	--------------------

## Technische Eigenschaften

Vorne links - Gas - Normalbrenner - 1.70 kW
Hinten links - Gas - Starkbrenner - 2.40 kW
Hinten rechts - Gas - Starkbrenner - 3.00 kW

Vorne rechts - GAS - Sparbrenner - 0.90 kW

Thermoelektrische  
Zündsicherung Ja

Automatische  
Einhandzündvorrichtung Ja

## Elektrischer Anschluss

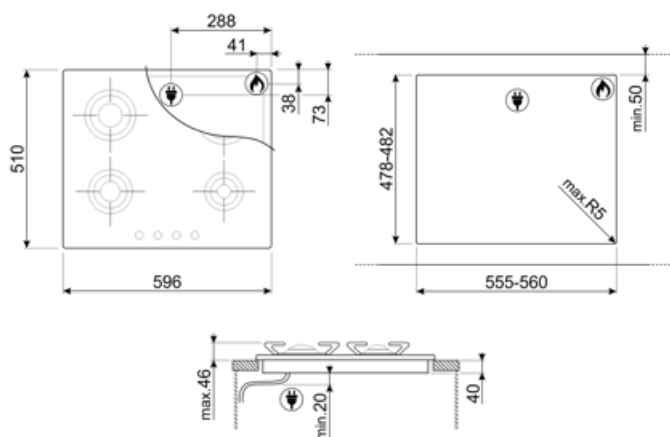
Elektrischer  
Gesamtanschlußwert 1 W  
Spannung 220-240 V  
Typ des vormontierten  
Anschlusskabels Einphasig

Frequenz 50/60 Hz  
Länge Netzkabel 120 cm

## Gasanschluss

Gasart Erdgas (H) G20-20 mbar  
Gasanschluss Zylindrisch  
Weitere mitgelieferte  
Gasdüsensätze Flüssiggas (LPG) G30/31

Weitere mitgelieferte  
Gasverschraubungen Konisch  
Nennbelastung Qn 8000 W



---

## Sonderzubehör

---



### GP64ES

St. Steel pan stands and burner caps







### TPK

Teppanyaki Edelstahl-Grillplatte,  
Aluminiumkern mit  
Edelstahlummantelung mit 10 Mal  
höherer Wärmeleitfähigkeit, geeignet  
für alle Gas, Glaskeramik und  
Induktions-Kochfelder

---

## Symbols glossary (TT)

---

	Standardeinbau: Klassische aufgesetzte Montage auf der Arbeitsplatte.		Drehknebelbedienung
	Standard-Ausschnitt der Arbeitsplatte: 480x560 mm		Ever Shine: is an invisible coating that makes the effected area highly resistant to heat.