

# PC73GNOTW



Produktgrupp  
Inbyggnad  
Storlek  
Strömtillförsel  
Typ  
EAN-kod

Häll  
Extra låg profil  
70/75 cm  
Blandat  
Gashäll  
8017709219802



## Estetisk linje



Estetik	Classic
Färg	Svart
Finish	Glas
Material	Glas
Glas på stål	Ja
Pannställ	Gjutjärn
Typ av kontroller	Vred
Vredens placering	Front
Antal kontroller	3
Färg på kontroller	Mässing
Färg på markeringar	Vit

## Program / funktioner

Antal kokzoner gashäll	3
Totalt antal zoner	3

## Alternativ

Standard inbyggnadsmått 482-486x560-564 mm

## Teknisk specifikation

UR

Höger fram - Gas - SRD - 1.80 kW

Höger bak - Gas - RP - 3.00 kW

Vänster - Gas - URP - 6.20 kW

Säkerhetsventiler Ja

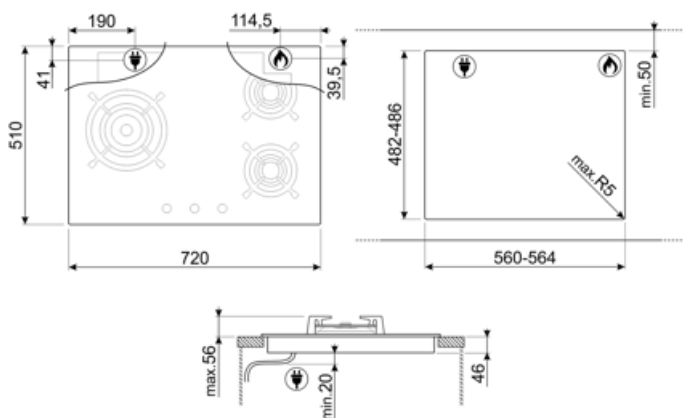
Automatisk tändning Ja

## Elektrisk anslutning

Typ av kontakt	(BSMI) Taiwan	Frekvens	60 Hz
Anslutningseffekt	1 W	Längd matningskabel	120 cm
Spänning (V)	110 V	Kontakt	Taiwan
Typ av sladd	Enfas		

## Gasanslutning

Typ av gas	NG1	Andra medföljande dysor	G30 Gasol
Gasanslutning	Konisk	Anslutningseffekt	11300 W



---

## Kompatibela Tillbehör

---



### GRM

Espressohållare för mokabryggare



### GRW

Wokhållare








### WOKGHU

Wokhållare i gjutjärn. Designad för stabilitet och smidighet under tillagning.

---

## Symbols glossary

---

- |  |  |   |  |
|--|--|---|--|
|  | Låg profil: Installation av produkt med låg kant - höjd 1 mm.                              |  | Kraftiga gjutjärnsgaller: för maximal stabilitet och styrka.   |
|  | Kontrollvred   |  | Förstärkt bas: En förstärkt bas, exklusivt utvecklad av Smeg, som består av ett ställager som är fixerat under glaskeramiken på alla spisar med gas på glaskeramik (Gas On Glass). |
|  | Ultrasnabba brännare: Kraftfulla ultrasnabba brännare erbjuder en effekt på upp till 5 kW. |   |  |