

PGF31G-1



Οικογένεια προϊόντων
ΤΥΠΟΣ ΕΝΤΟΙΧΙΣΜΟΥ
Διαστάσεις
Παροχή ενέργειας
ΤΥΠΟΣ
Κωδικός EAN

Εστία
Εξαιρετικά χαμηλό προφίλ
30 cm
Αέριο
Αέριο
8017709161927



ΑΙΣΘΗΤΙΚΗ



Αισθητική
Χρωμα
Φινίρισμα
Υλικό
Τύπος ατσαλιού
Βάσεις σκευών
Φλόγιστρα
Υλικό φλόγιστρων
Τύπος χειριστηρίων
Θέση χειριστηρίων
Αριθμός χειριστηρίων
Χρώμα χειριστηρίων
Λογότυπος
Χρώμα μεταξοτυπίας

Classic
Ανοξείδωτο ασάλι
Σατέν
Ανοξείδωτο ασάλι
Βουρτσισμένο
Μαντέμι
Σύστημα
Αλουμίνιο
Χειριστήρια
Μπροστά
2
Εφέ ατσαλιού
Μεταξοτυπία
Μαύρο

Προγράμματα/Λειτουργίες

Αριθμός ζωνών μαγειρέματος αερίου	1
Συνολικός αριθμός ζωνών μαγειρέματος	1

ΕΠΙΛΟΓΕΣ

ΔΙΑΣΤΑΣΕΙΣ ΟΠΗΣ 494x292 mm

ΤΕΧΝΙΚΑ ΧΑΡΑΚΤΗΡΙΣΤΙΚΑ

UR

Κεντρικό - Αέριο - Υπερταχείας - 5.20 kW

Βαλβίδες ασφαλείας αερίου

Ναι

Αυτόματη ανάφλεξη

Ναι

ΠΕΡΙΛΑΜΒΑΝΟΜΕΝΑ ΑΞΕΣΟΥΑΡ

Μαντεμένα βάση για Wok 1

ΗΛΕΚΤΡΙΚΗ ΣΥΝΔΕΣΗ

Ονομαστική ισχύς ηλεκτρικής σύνδεσης (W) 1 W

Τάση (V) 220-240 V

Συχνότητα (Hz) 50/60 Hz

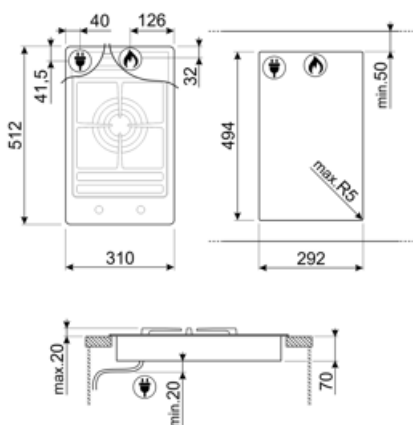
Μήκος καλωδίου τροφοδοσίας 120 cm

Φις Όχι

ΣΥΝΔΕΣΗ ΑΕΡΙΟΥ

Τύπος αερίου G20 Φυσικό αέριο
Σύνδεση αερίου Κυλινδρικό

Άλλα μπεκ αερίου που περιλαμβάνονται G30 LPG Υγραέριο, G110 Αέριο πόλης
Ισχύς αερίου (W) 5200 W



Compatible Accessories

6MP1PGF

6 Κουμπιά Linea για PGF εστίες



GRW

Υποστήριξη εργασίας



WOKGHU

Μαντεμένα βάση στήριξης WOK



GRM





Στήριγμα moka εστιών αερίου



LGPGF-1

Ταινία σύνδεσης αλουμινίου για PGF

Symbols glossary

- | | | | |
|--|---|---|--|
|  | Εξαιρετικά χαμηλό προφίλ: Εγκατάσταση προϊόντος με επίπεδη άκρη - ύψος 1 mm. |  | Βάσεις από μαντέμι βαρέως τύπου: για μέγιστη σταθερότητα και αντοχή. |
|  | Εξαιρετικά γρήγοροι καυστήρες: Ισχυροί εξαιρετικά γρήγοροι καυστήρες προσφέρουν ισχύ έως 5kw. |  | Έλεγχος κουμπιών |