

## PGF31G2



Famiglia	Piano cottura
Incasso	Semifilo
Dimensione	30 cm
Alimentazione	Gas
Tipologia	Gas
Codice EAN	8017709327163



## Estetica



Estetica	Classica
Colore	Acciaio Inox
Finitura	Satinato
Materiale	Inox
Tipo inox	Satinato
Griglie	Ghisa
Brucciatori	Standard
Materiale bruciatori	Alluminio
Tipo di regolazione comandi	Manopole
Posizione comandi	Frontale
N° manopole	2
Colore manopole	Effetto Inox
Logo	Serigrafato
Colore serigrafia	Nero

## Programmi / Funzioni

Numero zone di cottura gas	1
Numero totale di zone di cottura	1

## Opzioni

Foro da incasso	494x292 mm
-----------------	------------

## Caratteristiche Tecniche

**UR**

Centrale - Gas - Ultrarapido - 5.0 kW

Valvolatura di sicurezza Sì

Accensione rapida sotto manopola Sì

## Dotazione accessori Inclusi

Griglia in ghisa per Wok 1

## Collegamento Elettrico

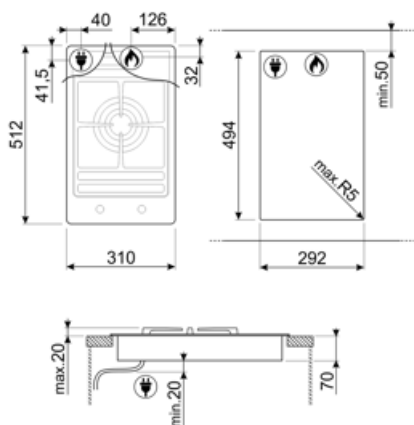
Dati nominali di collegamento elettrico 1 W  
 Tensione (V) 220-240 V  
 Tipo di cavo elettrico installato Sì, Monofase

Frequenza 50/60 Hz  
 Lunghezza cavo di alimentazione 120 cm  
 Spina No

## Collegamento Gas

Tipo di gas G20 Gas naturale  
 Collegamento gas Cilindrico

Altri ugelli gas inclusi G30 Gas Liquido GPL, G110 Gas città  
 Dati nominali di collegamento gas 5000 W



## Accessori Compatibili

### 6MP1PGF

Kit 6 manopole piano estetica Nuova  
Linea per piani PGF



### GRW

Griglia riduzione wok



### WOKGHU

Riduzione per pentola WOK



### GRM

Griglia riduzione moka







### LGPGF-1

Listello di giunzione in alluminio per  
piani cottura PGF

---

## Glossario simboli

---

- |  |  |   |   |
|--|--|---|---|
|  | Semifilo: soluzione d'incasso per piani e lavelli con bordino fino a 4 mm che combina la semplicità di installazione con un design minimal.            |  | Griglie in ghisa: Queste griglie sono resistenti alle alte temperature. Solide e robuste, sono state concepite per facilitare lo spostamento e il riposizionamento delle pentole sul piano. |
|  | Bruciatore Ultrarapido: Viene definito Ultrarapido il bruciatore con una potenza di almeno 3,5 kW, che può essere a singola, doppia o a tripla corona. |  | Controllo con manopole  |