

PL5335X



Familia

Ancho comercial

Altura comercial

Instalación

Nº Cestos

Código EAN

Lavavajillas

60 cm

82 cm

Partially-integrated built-in

3, FlexiDuo

8017709246709



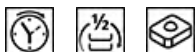
Programas



Número de programas	5+5 programa rápido
Temperaturas de lavado	38, 45, 50, 55, 65, 70 °C
Remojo	Sí
Rápido 27'	Sí
Cristal	Sí
Eco	Sí

Normal	Sí
Ultraclean	Sí
ECO rápido	Sí
Delicado y rápido	Sí
Normal rápido	Sí
Fuerte y rápido	Sí

Opciones



Opción de ahorro energético EnerSave	Sí
Opción de inicio retardado	Hasta 24 horas, con remojo automático
Opción 1/2 carga distribuida FlexiZone	Sí

Opción pastillas FlexiTabs	Sí
Opción Tiempo Rápido	Sí

Cestos





Color cestos	Gris
Color componentes cestos	Gris

Cesto inferior	Con 2 rejillas plegables
Cesto inferior con insertos rompegotas	Sí

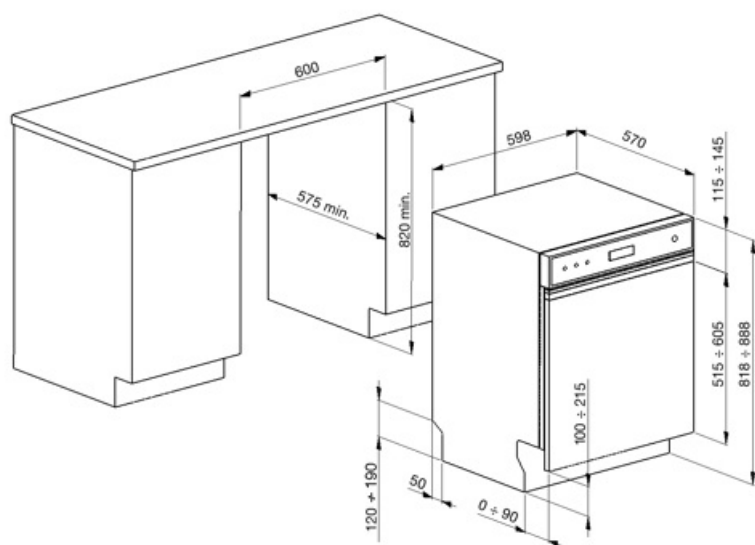
Tirador	En cesto inferior y superior	Dimensiones máximas plato cargable en cesto inferior	30,0 cm
Cesto superior	con inserciones fijas	Color componentes internos	Insertos anti-goteo verde, Pieza verde para regular en 3 niveles el cesto superior, Flexiduo verde, Orbital verde
Regulación en altura del cesto superior	En tres niveles	Cesto portacubiertos	13 cubiertas sistema traslante
Dimensiones máximas plato cargable en cesto superior	23,5 cm		

Características técnicas

			
Ancho del producto (mm)	598 mm	Descalcificador	Con ajuste electrónico
Profundidad del producto (mm)	570 mm	Sistema de protección anti-fugas de agua	Acquastop total
Tipo de pantalla	Display LED (4 dígitos)	Alimentación agua	Singular; agua fría/caliente hasta a 60°C - ahorro energético con agua caliente hasta el 35%
Altura del producto (mm)	818 mm	Máxima dureza del agua	100°FH;58°dH
Mandos	Electrónicos	Sistema de secado	Secado por condensación natural, con sistema EnergySave de apertura automática de la puerta al final del ciclo.
Pantalla	programación de inicio retardado, Indicador duración programa, Indicador tiempo residual	Protección vapor	De plástico
Gráficos programas	Símbolos	Material de la cuba	Acero inoxidable
Indicador on/off	Sí	Filtro	Acero inoxidable
Indicador sal	Testigo	Resistencia oculta	Sí
Indicador abrillantador	Testigo	Bisagras	Bisagra fija
Indicador de progreso	Sí	Pies regulables	7 cm, de 820 a 890 mm
Indicador de fin de ciclo	Señal sonora	Profundidad lavavajillas con puerta abierta (mm)	1146 mm
Sistema de lavado	Sistema Orbital	Pie posterior regulable frontalmente	Sí
Tercer aspersor superior	Individual	Cubierta superior	De plástico

Conexión eléctrica

Potencia instalada	1800 W	Tipo de conexión	Monofásico
Corriente	10 A	Longitud del cable de alimentación	140 cm
Tensión	220-240 V	Enchufe	Schuko (F;E)
Frecuencia (Hz)	50 Hz		



Accesorios Compatible



KITGH

Kit portavasos. Debe instalarse en la primera cesta, pero sólo si hay rejillas plegables



KITPL60FABN

Kit Toekick en color Negro con altura ajustable. Puede instalarse sobre todos los modelos totalmente integrados y bajo banco con fulcro fijo. Puede instalarse también en los modelos con fulcro variable o bisagras flexifit.



KITPLV2

Kit de extensión para lavavajillas y lavadoras: longitud 2 m.



KITPL60FABB



















Kit Toekick en color Blanco con altura ajustable. Puede instalarse sobre todos los modelos totalmente integrados y bajo banco con fulcro fijo. Puede instalarse también en los modelos con fulcro variable o bisagras flexifit.



KITPL60FABX

Kit Toekick en acero inoxidable con altura ajustable. Puede instalarse sobre todos los modelos totalmente integrados y bajo banco con fulcro fijo. Puede instalarse también en los modelos con fulcro variable o bisagras flexifit.

Symbols glossary

	Insertos rompe-gotas: algunos modelos de lavavajillas están equipados con insertos de rotura para la cesta inferior, útiles para mejorar el secado de los platos sin dejar halos.		A +++: los dispositivos Smeg permiten un considerable ahorro de energía en Clase A, A +, A ++ y A +++, para reducir el consumo mientras se mantiene la máxima eficiencia y garantizar el respeto por el medio ambiente.
	82 cm high		Delay Timer: con la opción Delay Timer, es posible posponer el inicio del programa deseado hasta 24 h para programar el funcionamiento del lavavajillas en el intervalo de tiempo deseado (por ejemplo, la noche). Cuando la puerta está cerrada, el lavavajillas realizará un prelavado, después de lo cual el conjunto de "programación realizada" comenzará a funcionar.
	Antihuellas: el tratamiento especial al que se somete el acero inoxidable evita la formación de halos y huellas digitales en la superficie y ayuda a mejorar su brillo.		FlexiDuo: el tercer cesto de cubiertos FlexiDuo se compone de dos insertos distintos, extraíbles y de diferentes posiciones que garantizan una mayor flexibilidad y comodidad de carga.
	Flexi Tabs: ideal para detergentes multifunción, la opción Flexi Tabs le permite optimizar el lavado del lavavajillas aprovechando al máximo las propiedades de las tabletas combinadas.		FlexiZone 1/2: la opción FlexiZone 1/2 es adecuada para lavar incluso algunos platos, distribuidos en ambas cestas. Además, ahorra energía, agua y tiempo con total flexibilidad de carga.
	El nivel de ruidosidad se obtiene gracias a un excelente aislamiento y dispositivos especiales, diseñados específicamente para amortiguar el sonido generado durante el funcionamiento del lavavajillas. En la gama hay modelos con varios niveles de ruidosidad.		Sistema Orbital: El Sistema Orbital, consiste en un rociador doble que, gracias a la superposición y las rotaciones contemporáneas, permite que el agua alcance uniformemente todo el espacio interno para obtener excelentes resultados de lavado.
	Delicado-Rápido: el programa Delicado-Rápido reduce la duración del ciclo Delicado, adecuado para platos delicados normalmente o ligeramente sucios.		Eco: el programa Eco es adecuado para lavar platos normalmente sucios. El uso del programa Eco garantiza el mejor rendimiento en términos de eficiencia energética.
	Eco-Veloz: el programa Eco-Veloz reduce la duración del ciclo Eco, adecuado para platos delicados normalmente sucios.		Normal-Rápido: el programa Normal es adecuado para vajillas y ollas mixtas de uso diario, sin incrustaciones particulares. El programa Normal-Rápido reduce la duración del lavado.
	Remojo: El programa de remojo está diseñado para el prelavado en frío de ollas y sartenes, esperando un lavado adicional y más completo.		Fuerte y rápido: el programa Fuerte-Rápido es adecuado para sartenes y platos normalmente sucios sin residuos secos, que no requieren un lavado completo.
	13 cubiertos: la gama Smeg incluye lavavajillas con 7, 10, 12, 13 y 14 cubiertos según el modelo.		Acquastop Total: el dispositivo Acquastop Total excluye la posibilidad de inundación por medio de un microinterruptor colocado debajo del tanque que bloquea instantáneamente la entrada de agua en la máquina. Una seguridad adicional está garantizada por una válvula colocada en el tubo de carga que detecta cualquier fuga.



Watersave: es un sistema de gestión del agua que, garantizando los mejores resultados de lavado y el menor consumo de energía, le permite lavar una carga completa con solo 9 litros de agua.