











# PL65337XIN



<b>Família</b>	Máquina de lavar louça
<b>Acabamento</b>	Aço inox
<b>Acabamentos</b>	Antedeadas
<b>Largura</b>	60 cm
<b>Altura comercial</b>	82 cm
<b>Instalação</b>	Painel frontal
<b>Kitchen panel</b>	Not supplied
<b>Nº de cestos</b>	3, FlexiDuo
<b>Código EAN</b>	8017709290528



## Programas / Funções

<b>Nº de programas</b>	10+1	
<b>Temperaturas de lavagem</b>		
38	45	50
55	65	70
75		
<b>Pré-lavagem</b>		
<b>Rápido 27 min</b>		
<b>Vidros</b>		
<b>Expresso 60 min</b>		
<b>Eco</b>		
<b>Mix</b>		
<b>Silencioso (-2 dB)</b>		
<b>Intensivo</b>		
<b>Self clean</b>		
<b>Esterilizar</b>	Sim	
<b>Delicado</b>		

## Opções



<b>Opção secagem assistida</b>	Sim	<b>Opção FlexiZone 1/2 carga distribuída</b>	Sim
<b>Opção de início diferido</b>	de 1 a 24 H, com pré-lavagem automática	<b>Opção programas especiais</b>	Sim

## Cestos



<b>Cor dos cestos</b>	Cestos em cinzentos	<b>Cesto inferior</b>	1 suporte rebatível
<b>Cor dos componentes dos cestos</b>	Acessórios internos em cinzento	<b>Cesto inferior com sistema antigotas para secagem otimizada</b>	Sim
<b>Puxador</b>	Puxadores em plástico nos cestos superior e inferior	<b>Diâmetro máx. do prato no cesto inferior</b>	30,0 cm
<b>Cesto superior</b>	1 suporte rebatível	<b>Cor dos componentes internos</b>	Verde
<b>Cesto superior ajustável em altura</b>	a 3 níveis	<b>Cesto para talheres</b>	13 talheres
<b>Diâmetro máx. do prato no cesto superior</b>	19,0 cm		

## Especificações técnicas



<b>Largura</b>	598 mm	<b>Sistema de proteção anti inundação</b>	Acquastop proteção Total
<b>Profundidade do produto (mm)</b>	570 mm	<b>Alimentação de água</b>	Admissão de água até 60°C para poupar até 35% de energia
<b>Altura</b>	818 mm	<b>Dureza máxima da água</b>	100°FH;58°DH
<b>Comandos</b>	Comandos eletrónicos	<b>Sistema de secagem</b>	Natural condenser drying, with Dry Assist automatic door opening system at the end of the cycle
<b>Tipo de display</b>	Display de 4 dígitos	<b>Proteção do vapor</b>	Proteção de vapores em plástico
<b>Display</b>	Programação de início diferido, Indicação da duração do programa, Indicação do tempo para fim do programa	<b>Material da cuba</b>	Cuba em aço inox
<b>Gráfico dos programas</b>	Símbolos	<b>Filtro</b>	Filtros em aço inox
<b>Luz indicadora On/Off</b>	Sim	<b>Resistência de aquecimento oculta</b>	Sim
<b>Luz indicadora de falta de sal</b>	Luz indicadora falta de sal	<b>Dobradiças</b>	Porta equilibrada com dobradiças de eixo fixo
<b>Luz indicadora de falta de abrillantador</b>	Luz indicadora falta de abrillantador	<b>Altura min. e máx. do rodapé</b>	100 - 215 mm
<b>Indicador da fase do programa</b>	Sim	<b>Pés reguláveis em altura</b>	Sem rodapé com porta de 820 a 890 mm
<b>Indicador de fim do programa</b>	Sinal acústico fim do programa		
<b>Sistema de lavagem</b>	Sistema de lavagem Orbital		
<b>Terceiro aspersor superior</b>	Terceiro aspersor de um braço		

<b>Descalcificador</b>	Ajuste automático ao nível de dureza da água	<b>profundidade da máquina de lavar louça com porta aberta (mm)</b>	1146
		<b>Pé traseiro regulável à frente</b>	Sim
		<b>Tampo superior</b>	Tampo superior em plástico

## Prestações / Etiqueta energética



<b>Número de talheres</b>	13	<b>Consumo anual de energia</b>	231 kWh/a
<b>Eficiência energética</b>	A+++	<b>Consumo anual de água</b>	2520 l
<b>Energy Efficiency Index (EE)</b>	48.9	<b>Programa normativo</b>	Eco
<b>Classe de eficiência da lavagem</b>	A	<b>Duração total do programa normativo (min)</b>	240 min
<b>Classe de eficiência da secagem</b>	A	<b>Consumo de energia - Modo de stand by desligado</b>	0.50 W
<b>Nível de ruído</b>	46 dB(A) re 1pW	<b>Consumo de energia - Modo de stand by ligado</b>	0.80 W
<b>Consumo de energia por ciclo (kWh/ciclo)</b>	0.810 kWh	<b>Duração do modo Stand by ON (min.)</b>	5 min
<b>Consumo de água por ciclo (l/ciclo)</b>	9 l		

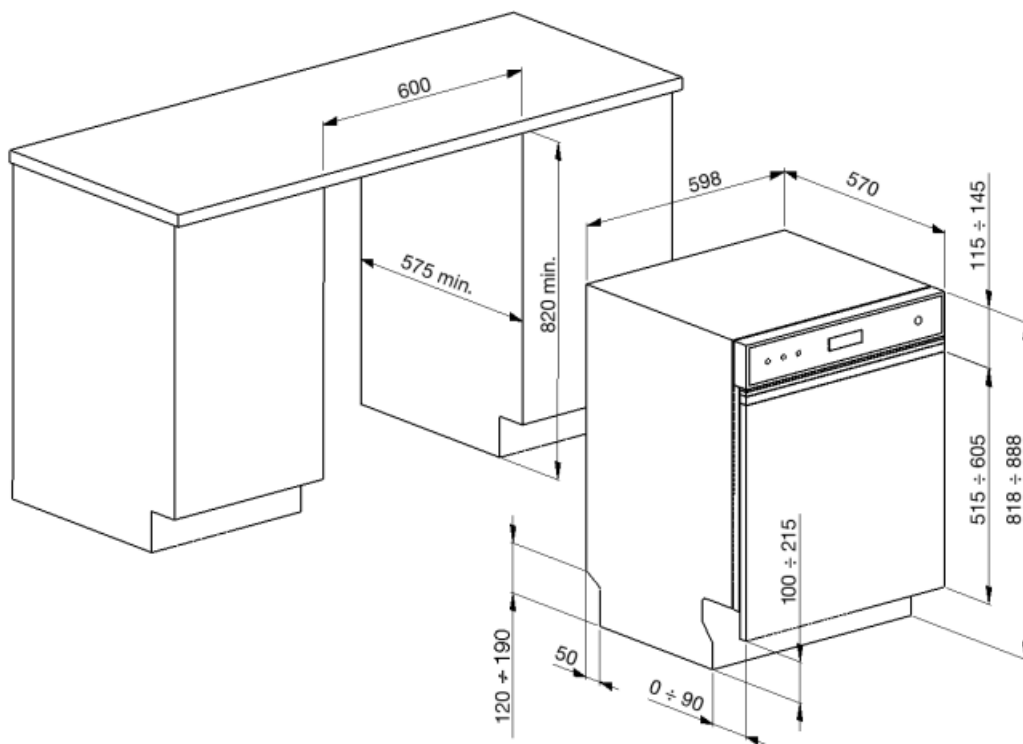
## Performance / Energy Label - Reg. 2019



<b>Classe de eficiência energética</b>	D	<b>Duração do programa ECO</b>	4:00 h:min
<b>Consumo de energia ponderado por 100 ciclos programa ECO</b>	81 kWh	<b>Emissão de ruído aéreo</b>	46 dB(A) re 1 pW
<b>Nº serviços programa ECO</b>	13	<b>Classe de emissão de ruído aéreo</b>	C
<b>Consumo de água no programa ECO</b>	9.0 l	<b>Energy efficiency Index (EEI)</b>	48.4

## Ligação elétrica

<b>Ficha elétrica</b>	(F;E) Schuko	<b>Frequência (Hz)</b>	50 Hz
<b>Potência nominal</b>	1800 W	<b>Tipo de ligação</b>	Ligação monofásica
<b>Corrente (Amperes)</b>	10 A	<b>Comprimento do cabo de alimentação</b>	140 cm
<b>Tensão (Volts)</b>	220-240 V		



---

## Not included accessories

---

### KITPL60FABB



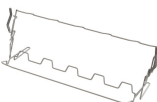
Toe kick Kit in White colour with adjustable height. Can be fitted over all the fully integrated and underbench models with Fixed Fulcrum. Can be installed also on the models with variable fulcrum or flexifit hinges.

### KITPL60FABN



Toe kick Kit in Black colour with adjustable height. Can be fitted over all the fully integrated and underbench models with Fixed Fulcrum. Can be installed also on the models with variable fulcrum or flexifit hinges.

### KITGH



Kit glass holder. It has to be fitted on the first basket but only if there are foldable racks

### KITPL60FABX



















Toe kick Kit in Stainless Steel with adjustable height. Can be fitted over all the fully integrated and underbench models with Fixed Fulcrum. Can be installed also on the models with variable fulcrum or flexifit hinges.

### KITPLV2



Kit extension for dishwasher and washing machine: lenght mt. 2

## Symbols glossary (TT)

 <p>Classe de eficiência energética do produto declarada na etiqueta energética e na ficha do produto e em conformidade com os regulamentos UE.</p>	 <p>As Pastilhas Antigotas reduzem o contacto entre a louça e o cesto, evitando a acumulação de partículas de água. Melhora a qualidade da secagem.</p>
 <p>Máquinas de lavar louça de encastre com 82 cm de altura.</p>	 <p>A opção Início Diferido permite definir a hora de arranque do programa. No entanto, a pré-lavagem é sempre feita imediatamente para garantir a eliminação dos resíduos mais difíceis.</p>
 <p>Opção EnerSave: dispositivo de abertura da porta da máquina, por 2 centímetros, durante o programa de secagem. Permite poupar energia durante a secagem para obter eficiência energética A++ e A+++, garantindo, em simultâneo uma boa secagem da louça.</p>	 <p>Aço inox à prova de dedadas, mantém o inox com uma aparência sempre limpa.</p>
 <p>FlexiDuo: permite organizar talheres ou copos pequenos, conchas, ou utensílios volumosos como quiser. O cesto FlexiDuo é composto por dois módulos separados e móveis, que podem ser ajustados individualmente.</p>	 <p>FlexiZone 1/2 carga: indicado para lavar cargas menores. Não há restrições quanto à zona do cesto e em que cesto se coloca, proporcionando flexibilidade de carga total.</p>
 <p>Nível de ruído: Indica o ruído em dB(A) de acordo com as normas e diretrizes europeias e conforme mencionado na etiqueta energética e na ficha de produto.</p>	 <p>Sistema Orbital: consiste num braço de pulverização com dois aspersores que fazem rotações sobrepostas e contínuas contribuindo para que a água atinja uniformemente todo o espaço interior obtendo-se, assim, os melhores resultados na lavagem. Os aspersores têm pulverizadores cujas formas foram desenvolvidas para aumentar a potência e melhorar a direção dos jatos.</p>
 <p>Vidros: programa criado especialmente para louça delicada e vidros que requerem cuidados especiais. O programa, ligeiro mas eficaz, lava perfeitamente a 45°C.</p>	 <p>Delicado: programa adequado para louça delicada e não muito suja.</p>
 <p>Eco: programa de lavagem económica. Utiliza baixa quantidade de água e energia para fornecer a opção de lavagem mais ecológica.</p>	 <p>Normal: o programa é adequado para louça mista normal e utensílios de cozinha de uso diário, sem incrustações.</p>
 <p>Pré-lavagem: pensado para fazer uma lavagem curta a frio. Utilizada para tirar os resíduos maiores da louça quando a máquina ainda não está totalmente carregada para efetuar um programa de lavagem.</p>	 <p>Rápido 27 min: lavagem rápida em apenas 27 minutos à temperatura de 38°C. Programa desenvolvido especificamente para louça pouco suja e quando se pretende proceder à lavagem imediatamente após o uso.</p>
 <p>UltraClean: lava e enxagua a 70°C nos últimos 10 minutos para uma limpeza mais profunda. Tem um efeito de higienização e é indicado para biberões, tábuas de madeira e colheres de pau.</p>	 <p>Número de talheres: Indica a carga máxima em serviços padrão aconselhada na máquina para obter os menores consumos.</p>



Acquastop total: além da proteção parcial Acquastop presente em todas as máquinas de lavar louça Smeg, alguns modelos possuem um dispositivo eletrônico instalado na mangueira de entrada de água, que monitoriza os níveis de água na máquina, deteta vazamentos na mangueira e desliga o fornecimento de água imediatamente se necessário.



Quick wash cycle for normally soiled mixed loads such as dishes and pans, even with dried-on residues. Dishes are washed and dried in 60 minutes.



Silencioso: programa para reduzir o ruído durante a lavagem. Ideal para ser utilizado durante os períodos de descanso.



Energy efficiency class D



Litros: consumo de água no programa normativo. Consoante o modelo, pode apresentar um consumo de 12 a 6,5 litros. As máquinas que apresentam consumos muito reduzidos de 6,5 L têm a tecnologia inovadora WaterSave que permite a melhor gestão da água.



Dishwasher cleaning cycle. The cycle should be started with the machine empty, without dishes. It is recommended to run the program every 2-3 months, using special dishwasher detergents.



Allows you to enable additional programs when selected together with any wash cycle. After having selected the required wash cycle, press the button (