


PM3643D

Produktfamilie	Kogeplade
Indbygningstype	Ultra-lav profil eller fuldt på linje
Dimension	65 cm
Strømforsyning	Blandet
Type	Blandet
EAN-kode	8017709290191



Æstetik



Æstetik	Classic
Serie	Ny
Farve	Sort
Finish	Glas
Materiale	Glas
Glastype	Keramisk Eclipse
Glas kant	Lige kant
Glas på stål	Ja
Grydereoler	Støbejern
Brændere	Contemporary Smeg
Blusmateriale	Messing
Type af betjeningsindstilling	Betjeningsknapper
Glider	Ja
Glider	Hvid
Drejeknap position	Forside
Antal betjeninger	2
Betjening farve	Ståleffekt
Logo	Silketryk
Serigrafi farve	Grå

Program / Funktioner



Samlet antal gaszoner	2
Samlet antal induktionszoner	2

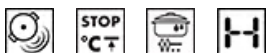
Timer	Automatisk afbryder
Antal kogezone med booster	2
Antal multizoner	1
Tænd/slukket-knap	Ja
Effektniveauer	9
Zoner i alt	4

Valgmuligheder



Multizone	Ja	Visning af resterende tid	Ja
Fleksibel Zonetype	MultiZone	Begrænset strømforbrugstilstand	Ja Advance
Udskæring af bordplade	482-486x555-560 mm	Begrænset strømforbrug-tilstand - Trin	2100 til 3700 - trin 100 W
Automatisk holde varm-funktion	Ja	Showroom Demotilstand	Ja
Grill funktion	Ja	Knapper lås/børnesikring	Ja
Timer for slut på tilberedning	2	Mulighed for tvillingzone	Ja
Pauseindstilling	Ja	Hurtig start	Ja
Minutur	1	Hurtig niveauindstilling	Ja
Lydalarm for endt tilberedning	Ja		

Tekniske egenskaber



Forrest til venstre - Gas - AUX - 1.10 kW
 Bagest til venstre - Gas - Hurtig - 3.10 kW
 Bagest til højre - Induktion - multizone - 2.10 kW - Booster 2.50 kW - Double booster 3.00 kW - 21.0x19.0 cm
 Front-højre - Induktion - multizone - 2.10 kW - Booster 2.50 kW - Double booster 3.00 kW - 21.0x19.0 cm
 Multizone right - Booster 3.60 kW - 38.5x23.0 cm

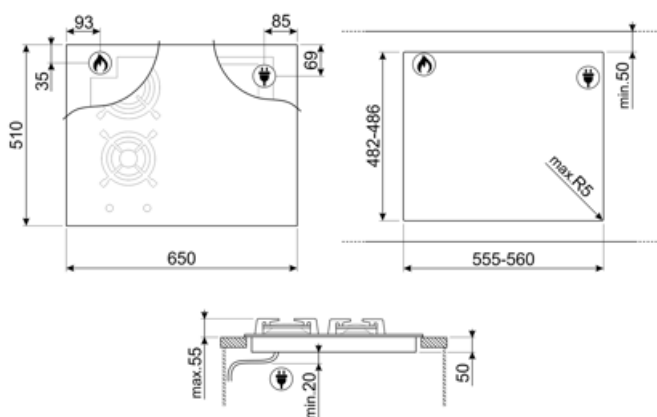
Automatisk justering af pandediameter	Ja	Automatisk slukning ved overophedning	Ja
Panderegistrering	Ja	Automatisk slukning ved overløb	Ja
Permanent automatisk detektion af gryder med angivelse af den relative betjening	Ja	Restvarmeindikator	Ja
Gas-sikkerhedsventiler	Ja	Beskyttelse mod uønsket start	Ja
Automatisk tænding	Ja		

Elektrisk tilslutning

Elektrisk tilslutning, normering (W)	3700 W	Ledningstype	Enkelt fase
Nuværende	16 A	Frekvens (Hz)	50/60 Hz
Spænding (V)	220-240 V	Strømforsyning ledningslængde	120 cm
Spænding 2 (V)	380-415 V	Stik	Nej

Gastilslutning

Gastype	G20/G25 Naturgas	Andre givne	Konisk
Gastilslutning	Cylinderformet	gasforbindelser	
Andre gasdyser medfølger	G30 GPL-gas	Gastilslutning normering	4100 W (W)



Compatible Accessories

5MPV3MB



LGCN

Tilslutningsstrimmel indbyggede
kogeplader, rustfrit stål, 475/495 mm



GRILLPLATE
























Universalgryde til induktion, gas,
keramik og elektriske kogeplader.
Non-stick overflade ideel til
tilberedning af kød, ost og grøntsager.
Dimensioner: 410 x 240 mm.

TPKPLATE



Universalplade til induktion, gas,
keramik og elektriske kogeplader.
Non-stick overflade ideel til
tilberedning af fisk, æg og grøntsager.
Dimensioner: 410 X 240 mm.

Symbols glossary

	Permanent automatisk grydedetektion		Power booster: gør det muligt for zonen at arbejde med fuld effekt, når meget intens madlavning er nødvendig.
	Tunge støbejernsgrydereoler: til maksimum stabilitet og styrke.		Børnesikring: nogle modeller er udstyret med en enhed til at låse programmet / cyklussen, så det ikke på uheldigvis kan ændres.
	Knapbetjening		Sliderens kontrolpanel giver dig mulighed for at justere strømmen ved blot at føre fingeren hen over touch-enheden.
	Mørke bliver til lys		Forstærket bund: En forstærket bund, udelukkende udviklet af Smeg, består af et stållag, der er fastgjort til undersiden af glasoverfladen på al gas på glas kogeplader.
	Denne funktion giver dig mulighed for at holde tilberedt mad varm uden at brænde den på		Beskyttelse mod overophedning: Sikkerhedssystemet, der automatisk slukker for kogepladen i tilfælde af overophedning af kontrolenheden.
	Multizone: gør det muligt at bruge flere pander på én gang, store eller små, hvilket giver placeringsfrihed og større fleksibilitet		Beskyttelse mod overfyldning: Den specielle overfyldningsbeskyttelse lukker ovnen ned i nærvær af væskestrømning.
	Alle kogezone kan reduceres til det minimale effektniveau, så kogepladen kan efterlades uden opsyn i en kort periode uden at mad overstiger eller brænder. Tryk derefter på denne funktion igen, de tidligere indstillede effekt niveauer kan genaktiveres.		Hurtigt valg, med et tryk begynder tilberedningen på det højeste niveau og reduceres derefter automatisk efter tid. Ideel til retter, der kræver hurtig kogning og derefter fortsat tilberedning uden konstant kontrol (f.eks. Oksekødssuppe).
	Quick Start-funktion: den valgte temperatur nås hurtigere. Varmelegemet fungerer ved maksimal effekt, indtil den rigtige temperatur er nået.		Angivelse af restvarme: Efter at den keramiske kogeplade er slukket, viser indikatoren for restvarme, hvilken af varmezonerne der stadig er varm. Når temperaturen falder til under 60 °C slukkes indikatoren.
	Forløbet tid: viser, hvor længe kogezone har været i brug.		Timer: Alle keramiske kogeplader har en timer, der automatisk afslutter tilberedningen efter en forudindstillet tid.
	TWIN_ZONE_72dpi		Grill funktion
	Mulighed for at indstille kogepladens maksimale effektabsorbering		