


# PM3643D

משפחת מוצרים  
סוג התקנה  
מידות  
אספקת חשמל  
סוג  
קוד EAN

כיריים  
פרופיל נמוך במיוחד או צמוד  
65 cm  
מעורב  
מעורב  
8017709290191



## אסתטיקה



### סדרה עיצובית

Serie

צבע

גימור

חומר

סוג זכוכית

שפת זכוכית

זכוכית על פלדה

מעמדי מחבתות

מבערים

חומר מבער

סוג הגדרת בקרות

מחווך

צבעי LED

מיקום כפתורי בקרה

מס' בקרות

צבע בקרות

לוגו

צבע הדפסת רשת

Classica

New

שחור

זכוכית

זכוכית

Ceramico Eclipse

שוליים ישרים

כן

ברזל יצוק

Smeg Contemporary

פליז

כפתורי בקרה

כן

לבן

קדמית

2

אפקט פלדה

מסך משי

אפור

## תוכנית / פונקציות



מס' אזורי בישול גז

2

מס' אזורי בישול אינדוקציה

2

אפשרויות הגדרת זמן	Spegnimento automatico
מס' אזורי בישול עם בוסטר	2
מס' אזורים גמישים	1
מתג הפעלה/כיבוי עיקרי	כן
רמות עוצמה	9
מספר אזורי בישול	4

## אפשרויות



אופציית מולטיזון	כן	מחווון זמן שנותר	כן
סוג אזור גמיש	מולטיזון	מצב לצריכת חשמל מוגבלת	Si Advance
שבלונה סטנדרטית	482-486x555-560 mm	מצב לצריכת חשמל מוגבלת בוואט	2100 a 3700 - step 100 W
פונקציה אוטומטית לשמירה על החום	כן	אפשרות הדגמה בחנות	כן
פוקנציית גריל	כן	נעילת בקרות / בטיחות ילדים	כן
טיימר סוף בישול	2	אפשרות גשר	כן
אפשרות השהיה	כן	הפעלה מהירה	כן
תזכורת דקות	1	בחירת רמה מהירה	כן
התרעה לסיום הבישול	כן		

## מאפיינים טכניים



AUX - 1.10 kW - קדמי-שמאלי - גז  
 kW אחורי-שמאלי - גז - מהירות - 3.10  
 2.10 - 21.0x19.0 cm - Double booster 3.00 kW - kW אחורי-ימני - אינדוקציה - מולטיזון - 2.10  
 2.10 - 21.0x19.0 cm - Double booster 3.00 kW - kW קדמי-ימני - אינדוקציה - מולטיזון - 2.10  
 Multizone right - Booster 3.60 kW - 38.5x23.0 cm

הגדרה אוטומטית בהתאם למידות המבחת	כן	כיבוי אוטומטי בעת התחממות-יתר	כן
זיהוי מחבת	כן	כיבוי אוטומטי בעת גלישה	כן
זיהוי סירים אוטומטי קבוע עם חייווי לבקרה יחסית	כן	מחווון חום שנותר	כן
שסתומי בטיחות לגז	כן	הגנה מפני הדלקה לא מכוונת	כן
הצתה אוטומטית	כן		

## חיבור חשמלי

(דירוג חיבור חשמלי (ואט זרם	3700 W 16 A	תדר (Hz)	50/60 Hz
(מתח (וולט	220-240 V	אורך כבל חשמל	120 cm
(מתח 2 (וולט	380-415 V	Terminal box	No
סוג כבל חשמל	תד-פאזי	תקע	לא

## חיבור גז

סוג גז

גז טבעי G20/G25

חיבורי גז אחרים מצורפים

קונוי

Gas connection

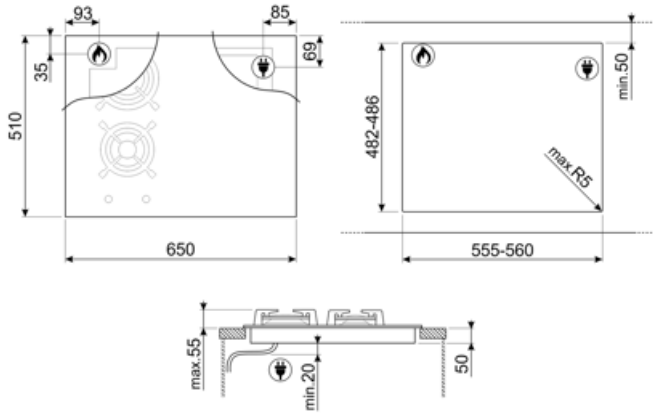
Cilindrical

(דירוג חיבור גז) ואט

4100 W

חרירי גז אחרים כלולים

גפ"ם גז נחלי G30



## Compatible Accessories

### 5MPV3MB



### LGCN

פס חיבור כיריים מובנות, נירוסטה, 475/495 מ"מ



### GRILLPLATE



















מחבת פסים אוניברסלית לכיריים אינדוקציה, גז, קרמיות וחשמליות. משטח נגד הידבקות מושלם לבישול בשר, גבינה 240 מ"מ x וירקות. ממדים: 410



### TPKPLATE

פלטה אוניברסלית לכיריים אינדוקציה, גז, קרמיות וחשמליות. משטח נגד הידבקות מושלם לבישול דגים, ביצים וירקות. 240 מ"מ x ממדים: 410

## Symbols glossary

 <p>בוסטר הספק: מאפשר לאזור לעבוד בהספק מלא כשיש צורך בבישול אינטנסיבי.</p>	 <p>מעמדי מחבתות מברזליצוק לעבודה מאומצת: למקסימום יציבות ואיתנות.</p>
 <p>נעילת ילדים: חלק מהדגמים מצוידים במתקן לנעילת התוכניות/מחזורים כך שלא ניתן לשנותם באקראי.</p>	 <p>לוח הבקרה בהחלקה מאפשר לכוונן את ההספק פשוט על ידי העברת האצבע על מכשיר המגע.</p>
 <p>בסיס מחזוק: בסיס מחזוק, שפותח בלעדית עבור מורכב משכבת פלדה שמקובעת לחלק Smeg, התחתון של משטח הזכוכית בכל הכיריים מסוג גז על זכוכית.</p>	 <p>פונקציה לשמירה על החום: הפונקציה לשמירה על החום שומרת על החום של המזון המבושול. במצב זה אזור החימום פועל בקיבולת מינימלית ל-120 דקות ולאחר מכן נכבה אוטומטית.</p>
 <p>הגנה מפני התחממות יתר: מערכת הבטיחות שמכבה אוטומטית את הכיריים במקרה של התחממות יתר של יחידת הבקרה.</p>	 <p>מולטיזון: מאפשר להשתמש במספר מחבתות בבת אחת, גדולות או קטנות, ומעניק חופש וגמישות רבים יותר במיקום המחבתות.</p>
 <p>הנה מפני מילוי יתר: ההגנה המיוחדת מפני מילוי יתר מכבה את התנור במקרה של גלישת נוזלים.</p>	 <p>PAUSE_72dpi</p>
 <p>בחירה מהירה, בישול בנגיעה אחת מתחיל ברמה הגבוהה ביותר, שמופחת אוטומטית לאחר זמן מה. מושלמת למנות שזקוקות להרתחה מהירה ולאחר מכן (לבישול ללא בקרה רציפה (לדוגמה, ציר בקר).</p>	 <p>פונקציה להתחלה מהירה: הגעה מהירה יותר לטמפרטורה שנבחרה. גוף החימום פועל בהספק המרבי עד להגעה לטמפרטורה הנכונה.</p>
 <p>חיווי על חום שנותר: לאחר כיבוי הכיריים הקרמיות מזכוכית, מחוון החום שנותר מציד את אזורי הבישול שעדיין חמים. כשהטמפרטורה צונחת אל מתחת ל-60°C, המחווין נכבה.</p>	 <p>זמן שחלף: הצגת משך השימוש באזור הבישול.</p>
 <p>טיימר: כל הכיריים הקרמיות כוללות טיימר שמסיים את הבישול אוטומטית עם סיום הזמן שהוגדר.</p>	 <p>TWIN_ZONE_72dpi</p>
 <p>זיהוי סירים אוטומטי קבוע</p>	 <p>פוקנציית גריל</p>
 <p>אפשרות להגדיר ספיגת הספק מרבית של הכיריים</p>	 <p>החושך הופך לאור</p>
 <p>בקרה בכפתורים</p>	