


PM3643D

Termékcsalád
Beépítés típusa

Méretek
Teljesítmény
Típus
EAN kód

Főzőlap
Ultra-alacsony profil vagy teljesen
síkban
65 cm
Vegyes
Vegyes
8017709290191



Design



Design család
Kollekció
Szín
Felületkezelés
Anyag
Üveg típusa
Üveg pereme
Megerősített alap (üveg az acélon)
Edénytartó állvány
Égők
Égők anyaga
Vezérlés típusa
Slider
LED színe
Vezérlőgomb pozíciója
Vezérlőelemek száma
Vezérlőelemek színe
Logó
Szerigráfia színe

Classica
New
Fekete
Üveg
Üveg
Eclipse kerámia
Egyenes él
Igen
Öntöttvas
Smeg Contemporary
Sárgaréz
Vezérlőgombok
Igen
Fehér
Elülső
2
Acél hatás
Selyem rács
Szürke

Program/Funkciók



Gáz főzőzónák száma 2
Indukciós főzőzónák száma 2

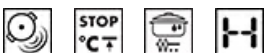
Időbeállítási lehetőségek	Automatikus kikapcsolás
Főzőzónák száma boosterrel	2
Rugalmas zónák száma	1
Főkapcsoló (BE/KI)	Igen
Teljesítményszintek	9
Főzőzónák száma összesen	4

Opciók



MultiZone opció	Igen	Hátralévő idő kijelzése	Igen
Rugalmas zóna típus	MultiZone	Korlátozott energiafogyasztású üzemmód	Igen
Munkalap kivágás	482-486x555-560 mm	Korlátozott energiafogyasztás (W) léptékkel W	2100-3700 - 100 W-os
Melegentartás automatikus funkció	Igen	Bemutató üzemmód	Igen
Grill funkció	Igen	Vezérlés zár /	Igen
Időzítő	2	Gyermekbiztonsági zár	Igen
Pause funkció	Igen	Bridge (híd) opció	Igen
Perc számláló	1	Gyorsindítás	Igen
Főzés vége jelzés	Igen	Gyors teljesítményszint-választás	Igen

MŰSZAKI JELLEMZŐK



Bal első - Gáz – AUX - 1.10 kW
 Bal hátsó - Gáz – Gyors - 3.10 kW
 Jobb hátsó - Indukciós – multizone - 2.10 kW - Booster 2.50 kW - Double booster 3.00 kW - 21.0x19.0 cm
 Jobb első - Indukciós – multizone - 2.10 kW - Booster 2.50 kW - Double booster 3.00 kW - 21.0x19.0 cm
 Multizone right - Booster 3.60 kW - 38.5x23.0 cm

Automatikus beállítás az edény méretének megfelelően	Igen	Automatikus kikapcsolás túlmelegedés esetén	Igen
Edényfelismerés	Igen	Automatikus kikapcsolás kifutás esetén	Igen
Állandó automatikus edényfelismerés a hozzá tartozó vezérlés kijelzésével	Igen	Maradék hő kijelzés	Igen
Gázbiztonsági szelepek	Igen	Védelem a véletlen bekapcsolás ellen	Igen
Automatikus szikragyújtás	Igen		

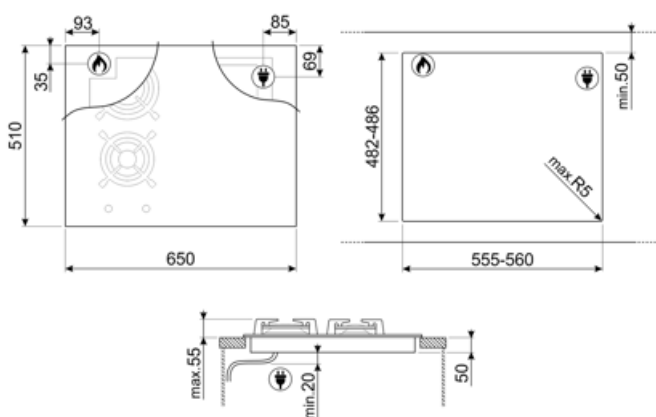
Elektromos csatlakozás

Elektromos csatlakozás névleges értéke (W)	3700 W	Telepített elektromos kábel típusa	Egyfázisú
Áramerősség	16 A	Frekvencia (Hz)	50/60 Hz

Feszültség (V)	220-240 V	Tápkábel hossza	120 cm
Feszültség 2 (V)	380-415 V	Csatlakozódugó	Nem

Gázcsatlakozás

Gáz típusa	G20/G25 földgáz	Egyéb elérhető gázcsatlakozások	Kúp alakú
Gas connection	Cylindrical	Gázcsatlakozás névleges értéke (W)	4100 W
Egyéb gázfűvőkák	G30 PB-gáz cseppfolyós gáz		



Compatible Accessories

5MPV3MB



LGCN



Összekötő szalag beépített
fűzőlapokhoz, rozsdamentes acél,
475/495 mm

GRILLPLATE
























Univerzális sütőlap indukciós, gáz-,
kerámia- és elektromos fűzőlapokhoz.
Tapadásmentes felület, ideális húсок,
sajtok és zöldségek sütéséhez.
Méretek: 410 x 240 mm.

TPKPLATE



Univerzális lemez indukciós, gáz-,
kerámia- és elektromos fűzőlapokhoz.
Tapadásmentes felület ideális hal,
tojás és zöldségek sütéséhez.
Méretek: 410 X 240 mm.

Symbols glossary

- | | |
|--|--|
|  <p>Állandó automatikus edényérzékelés</p> |  <p>Power booster: ez az opció lehetővé teszi, hogy a főzőzóna maximális teljesítményen működjön, amikor intenzív főzésre van szükség.</p> |
|  <p>Nagy teherbírású öntöttvas edénytartók: a maximális stabilitás és ellenállóképesség érdekében.</p> |  <p>Gyerekszár: egyes modellek olyan funkcióval rendelkeznek, amely lehetővé teszi a program vagy ciklus zárolását, megakadályozva annak véletlen módosítását.</p> |
|  <p>A Slider kezelőfelület lehetővé teszi a teljesítmény beállítását egyszerűen az ujjunk végighúzásával az érintőfelületen.</p> |  <p>Megerősített alap: A kizárólag a Smeg által kifejlesztett megerősített alap egy acélrétegből áll, amelyet az összes gázzal működő főzőlap üvegfelületének aljára rögzítenek.</p> |
|  <p>Ez a funkció lehetővé teszi a készételek melegentartását anélkül, hogy azok odaégnének.</p> |  <p>Túlmelegedés elleni védelem: a vezérlés túlmelegedése esetén a főzőlapot automatikusan kikapcsoló biztonsági rendszer.</p> |
|  <p>Multizone: lehetővé teszi több kisebb vagy nagyobb edény egyidejű használatát, szabadságot adva az elhelyezésben és nagyobb rugalmasságot biztosítva a főzés során.</p> |  <p>Kifutás elleni védelem: a speciális kifutás elleni védelem automatikusan kikapcsolja a főzőlapot, ha folyadék kerül a kezelőfelületre.</p> |
|  <p>Pause funkció: minden főzőzóna minimális teljesítményszintre csökkenthető, így a főzőlap rövid időre felügyelet nélkül hagyható anélkül, hogy az étel túlfőne vagy odaégne. A funkció ismételt megnyomásával a korábban beállított teljesítményszintek újraaktiválódnak.</p> |  <p>Gyors kiválasztás egy érintéssel, a főzés a legmagasabb fokozaton kezdődik, majd idővel automatikusan csökken. Ideális olyan ételekhez, amelyek gyors forralást, majd folyamatos főzést igényelnek állandó ellenőrzés nélkül (pl. marhahúsleves).</p> |
|  <p>Gyorsindítás funkció: a kiválasztott hőmérséklet gyorsabban elérhető. A fűtőelem maximális teljesítményen működik, amíg el nem éri a megfelelő hőmérsékletet.</p> |  <p>Maradék hő jelzés: Az üvegkerámia főzőlap kikapcsolása után a maradék hő-jelző mutatja, hogy melyik főzőzóna forró még. Amikor a hőmérséklet 60°C alá csökken, a jelző kialszik.</p> |
|  <p>Eltelt idő: azt mutatja, hogy a főzési zóna mennyi ideje van használatban.</p> |  <p>Időzítés: Minden indukciós főzőlap rendelkezik időzítővel, amely az előre beállított idő után automatikusan befejezi a működést.</p> |
|  <p>TWIN ZONE</p> |  <p>Grill funkció</p> |
|  <p>Teljesítménykorlátozás: lehetővé teszi a főzőlap maximális teljesítményfelvételének korlátozását.</p> |  <p>Eclipse: A sötétség fényre vált</p> |
|  <p>Vezérlőgombok</p> | |