

# PM3743D

Οικογένεια προϊόντων  
ΤΥΠΟΣ ΕΝΤΟΙΧΙΣΜΟΥ

Διαστάσεις  
Παροχή ενέργειας  
ΤΥΠΟΣ  
Κωδικός EAN

Εστία  
Εξαιρετικά χαμηλό προφίλ ή επίπεδα με τον πάγκο  
70/75 cm  
Μεικτή  
Μεικτή  
8017709290252



## ΑΙΣΘΗΤΙΚΗ



**Αισθητική**

Serie

Χρώμα

Φινίρισμα

Υλικό

Τύπος γυαλιού

Άκρο κρυστάλλου

Ανοξειδωτή επιφάνεια κάτω του κρυστάλλου

Βάσεις σκευών

Φλόγιστρα

Υλικό φλόγιστρων

Τύπος χειριστηρίων

Μπάρα επιλογών

Θέση χειριστηρίων

Αριθμός χειριστηρίων

Χρώμα χειριστηρίων

Λογότυπος

Χρώμα μεταξοτυπίας

Classic

Νέο/α

Μαύρο

Γυαλί

Γυαλί

Κεραμικό Eclipse

Κάθετο

Ναι

Μαντέμι

Smeg σύγχρονο

Ορείχαλκος

Χειριστήρια

Ναι

Μπροστά

2

Εφέ ατσαλιού

Μεταξοτυπία

Γκρι

## Προγράμματα/Λειτουργίες



Αριθμός ζωνών μαγειρέματος αερίου

2

Αριθμός επαγωγικών ζωνών μαγειρέματος

2

Επιλογές ρύθμισης χρόνου

Αυτόματη απενεργοποίηση

Αριθμός ζωνών μαγειρέματος με booster	2
Αριθμός ζωνών Multizone	1
Κύριος διακόπτης on/off	Ναι
Επίπεδα ισχύος	9
Συνολικός αριθμός ζωνών μαγειρέματος	4

## ΕΠΙΛΟΓΕΣ



Επιλογή Multizone	Ναι	Ένδειξη υπολειπόμενου χρόνου	Ναι
Τύπος ευέλικτης ζώνης	Multizone	Λειτουργία Περιορισμού Ισχύος	Ναι Advance
<b>ΔΙΑΣΤΑΣΕΙΣ ΟΠΗΣ</b>	482-486x719-724 mm	Λειτουργία Περιορισμού Ισχύος σε W	2100 έως 3700 - βήμα 100 W
Αυτόματη λειτουργία Keep Warm	Ναι	Επιλογή επίδειξης εκθεσιακού χώρου	Ναι
Λειτουργία για επιφάνειες ψησίματος	Ναι	Κλείδωμα ελέγχου/Ασφάλεια παιδιών	Ναι
Χρονοδιακόπτης λήξης μαγειρέματος	2	Επιλογή συνδυασμένης λειτουργίας ζωνών	Ναι
Επιλογή παύσης	Ναι	Γρήγορη εκκίνηση	Ναι
Υπενθύμιση χρόνου	1	Ταχεία επιλογή επιπέδου ισχύος	Ναι
Ειδοποίηση λήξης μαγειρέματος	Ναι		

## ΤΕΧΝΙΚΑ ΧΑΡΑΚΤΗΡΙΣΤΙΚΑ



Εμπρός αριστερά - Αέριο - Μικρό - 1.10 kW

Πίσω αριστερά - Αέριο - Υπερταχείας - 3.30 kW

Πίσω δεξιά - Επαγωγή - Multizone - 2.10 kW - Booster 2.50 kW - Double booster 3.00 kW - 24.0x18.0 cm

Εμπρός δεξιά - Επαγωγή - Multizone - 2.10 kW - Booster 2.50 kW - Double booster 3.00 kW - 24.0x18.0 cm

Multizone right - Booster 3.60 kW - 38.5x23.0 cm

Αυτόματη ρύθμιση βάσει της διαμέτρου του σκεύους	Ναι	Αυτόματη απενεργοποίηση σε περίπτωση υπερθέρμανσης	Ναι
Ανίχνευση σκεύους	Ναι	Αυτόματη απενεργοποίηση σε περίπτωση υπερχειλίσσης	Ναι
Μόνιμη αυτόματη ανίχνευση σκεύους με ένδειξη	Ναι	Ένδειξη εναπομένουσας θερμότητας	Ναι
Βαλβίδες ασφαλείας αερίου	Ναι	Προστασία από τυχαία εκκίνηση	Ναι
Αυτόματη ανάφλεξη	Ναι		

## ΠΕΡΙΛΑΜΒΑΝΟΜΕΝΑ ΑΞΕΣΟΥΑΡ

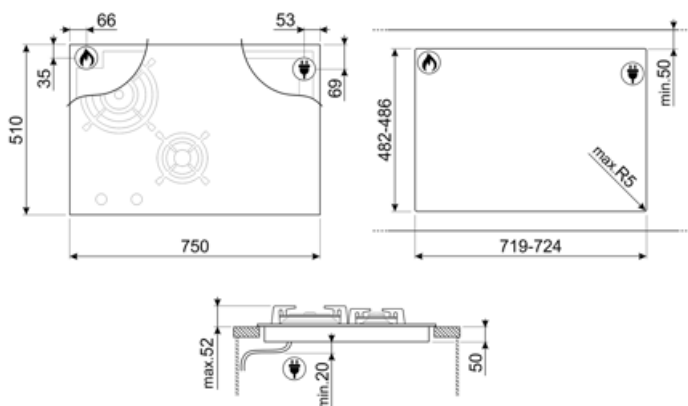
Μαντεμνία βάση για Wok	1
------------------------	---

## ΗΛΕΚΤΡΙΚΗ ΣΥΝΔΕΣΗ

Όνομαστική ισχύς ηλεκτρικής σύνδεσης (W)	3700 W	Τύπος παρεχόμενου καλωδίου	Μonoφασικό
Ένταση ρεύματος	16 A	Συχνότητα (Hz)	50/60 Hz
Τάση (V)	220-240 V	Μήκος καλωδίου τροφοδοσίας	120 cm
Τάση 2 (V)	380-415 V	Φις	Όχι

## ΣΥΝΔΕΣΗ ΑΕΡΙΟΥ

Τύπος αερίου	G20/G25 φυσικό αέριο	Άλλες παρεχόμενες συνδέσεις αερίου	Κωνικός σύνδεσμος
Σύνδεση αερίου	Κυλινδρικό	Ισχύς αερίου (W)	4300 W
Άλλα μπεκ αερίου που περιλαμβάνονται	G30 LPG Υγραέριο		



## Compatible Accessories

### 5MPV3MB



### LGCN

Ταινία σύνδεσης Ενσωματωμένες εστίες,  
από ανοξείδωτο χάλυβα, 475/495 mm



### GRILLPLATE

Universal επιφάνεια ψησίματος για εστίες επαγωγικές, αερίου, κεραμικές και ηλεκτρικές. Αντικολλητική επιφάνεια ιδανική για το ψήσιμο κρέατος, τυριών και λαχανικών. Διαστάσεις: 410 x 240cm

























### TPKPLATE

Universal επιφάνεια ψησίματος για εστίες επαγωγικές, αερίου, κεραμικές και ηλεκτρικές εστίες. Αντικολλητική επιφάνεια ιδανική για το ψήσιμο ψαριών, αυγών και λαχανικών. Διαστάσεις: 410 X 240 mm.



## Symbols glossary

 Μόνιμη αυτόματη ανίχνευση pot	 Power Booster: η επιλογή επιτρέπει στη ζώνη να λειτουργεί σε πλήρη ισχύ όταν απαιτείται πολύ έντονο μαγείρεμα.
 Βάσεις από μαντέμι βαρέως τύπου: για μέγιστη σταθερότητα και αντοχή.	 Παιδική ασφάλεια: ορισμένα μοντέλα είναι εξοπλισμένα με συσκευή για το κλείδωμα του προγράμματος/κύκλου έτσι ώστε να μην μπορεί να αλλάξει κατά λάθος.
 Ο πίνακας ελέγχου ρυθμιστικών σας επιτρέπει να ρυθμίσετε την ισχύ απλά περνώντας το δάχτυλό σας κατά μήκος της συσκευής αφής.	 Ενισχυμένη βάση: Μια ενισχυμένη βάση, που αναπτύχθηκε αποκλειστικά από την Smeg, αποτελείται από ένα στρώμα χάλυβα στερεωμένο στην κάτω πλευρά της γυάλινης επιφάνειας όλων των αερίων στις γυάλινες εστίες.
 Λειτουργία Keep Warm: Η λειτουργία διατήρησης ζεστού διατηρεί το μαγειρεμένο φαγητό ζεστό. Σε αυτή τη λειτουργία η ζώνη θέρμανσης λειτουργεί με ελάχιστη ισχύ για 120 λεπτά και στη συνέχεια απενεργοποιείται αυτόματα.	 Προστασία από υπερθέρμανση: Το σύστημα ασφαλείας το οποίο απενεργοποιεί αυτόματα την εστία σε περίπτωση υπερθέρμανσης της μονάδας ελέγχου.
 Πολλαπλές ζώνες: επιτρέπει τη χρήση πολλών τηγανιών ταυτόχρονα, μεγάλων ή μικρών, προσφέροντας ελευθερία τοποθέτησης και μεγαλύτερη ευελιξία	 Προστασία υπερπλήρωσης: Η ειδική προστασία υπερπλήρωσης κλείνει την θερμάστρα εάν υπάρξει υπερχειλίση υγρών.
 PAUSE_72dpi	 Γρήγορη επιλογή, με ένα άγγιγμα το μαγείρεμα αρχίζει στο υψηλότερο επίπεδο, στη συνέχεια μειώνεται αυτόματα μετά το χρόνο. Ιδανικό για πιάτα που απαιτούν γρήγορο βρασμό και στη συνέχεια συνεχές μαγείρεμα χωρίς συνεχή έλεγχο (π.χ. ζωμός βοδινού).
 Λειτουργία γρήγορης εκκίνησης: η επιλεγμένη θερμοκρασία επιτυγχάνεται γρηγορότερα. Το θερμαντικό στοιχείο λειτουργεί στη μέγιστη ισχύ μέχρι να επιτευχθεί η σωστή θερμοκρασία.	 Ένδειξη υπολειπόμενης θερμότητας: Μετά την απενεργοποίηση της κεραμικής εστίας, ο δείκτης υπολειπόμενης θερμότητας δείχνει ποια από τις ζώνες θέρμανσης παραμένει ζεστή. Όταν η θερμοκρασία πέσει κάτω από τους 60 ° C, ο δείκτης σβήνει.
 Χρόνος που έχει παρέλθει: δείχνει πόσο καιρό χρησιμοποιείται η ζώνη μαγειρέματος.	 Χρονόμετρο: Όλες οι κεραμικές εστίες διαθέτουν χρονοδιακόπτη που τερματίζει αυτόματα το μαγείρεμα μετά από προκαθορισμένο χρόνο.
 TWIN_ZONE_72dpi	 Εξαιρετικά γρήγοροι καυστήρες: Ισχυροί εξαιρετικά γρήγοροι καυστήρες προσφέρουν ισχύ έως 5kw.
 Λειτουργία ψησίματος	 Δυνατότητα ρύθμισης της μέγιστης απορρόφησης ισχύος της εστίας
 Το σκοτάδι γίνεται φως	 Έλεγχος κουμπιών