

PM3743D

Kategoria e produktit

Lloji i instalimit

Përmasat

Furnizimi me energji

Lloji

Kodi EAN

Pianurë

Profil ultra i ulët ose montim
krejtësisht i rrafshët

70/75 cm

Të përziera

Të përziera

8017709290252



Estetika



Estetika

Serie

Ngjyra

Finiturë

Materiali

Lloji i xhamit

Skajet e xhamit

Xham në çelik

Mbajtëse tiganësh

Vatrat

Materiali i vatrave

Lloji i cilësimit të kontrollit

Slider

Pozicioni i çelësit të kontrollit

Numri i kontrolleve

Ngjyra e kontrolleve

Logo

Ngjyra e serigrafisë

Klasike

New

E zezë

Qelqi

Qelqi

qeramike Eklips

Skaj i drejtë

Po

Prej gize

Smeg Contemporary

Tunxh

Çelësa kontrolli

Po

Pjesa e përparme

2

Efekt çeliku

Serigrafi

Gri

Programi / funksionet



Numri i zonave të gatimit me gaz

2

Numri i zonave të gatimit me induksion

2

Opsionet e përcaktimit të kohës

Fikje automatike

| | |
|--|----|
| Numri i zonave të gatimit me "booster" | 2 |
| Numri i zonave fleksibël | 1 |
| Çelësi kryesor i ndezjes/fikjes | Po |
| Nivelet e fuqisë | 9 |
| Nr. total. i zonave të gatimit | 4 |

Opsionet



| | | | |
|--|--------------------|--|--------------------------|
| Opsioni "Multizone" | Po | Treguesi i kohës së mbetur | Po |
| Lloji i zonës fleksibël | MultiZone | Modaliteti i konsumit të kufizuar të energjisë | Po Vazhdo |
| Prerja e banakut | 482-486x719-724 mm | Modaliteti i konsumit të kufizuar të energjisë në W | 2100 a 3700 - step 100 W |
| Funksioni automatik Mbaj të ngrohtë | Po | Opsioni demonstrues i showroom-it | Po |
| Funksioni i skarës | Po | Bllokuesi i kontrollit/siguria e fëmijës | Po |
| Kohëmatësi i përfundimit të gatimit | 2 | Opsioni i urës | Po |
| Opsioni "Pause" | Po | Ndezje e shpejtë | Po |
| Mbajtësi i minutave | 1 | Zgjedhja e nivelit të shpejtësisë | Po |
| Alarmi i përfundimit të gatimit | Po | | |

Veçoritë teknike



Përpara majtas - Gaz - AUX - 1.10 kW

Mbrapa majtas - Gaz - UR - 3.30 kW

Mbrapa djathtas - Induksioni - Me shumë zona - 2.10 kW - Booster 2.50 kW - Double booster 3.00 kW - 24.0x18.0 cm

Përpara djathtas - Induksioni - Me shumë zona - 2.10 kW - Booster 2.50 kW - Double booster 3.00 kW - 24.0x18.0 cm

Multizone right - Booster 3.60 kW - 38.5x23.0 cm

| | | | |
|--|----|--|----|
| Cilësim automatik sipas përmasave të tiganit | Po | Fikja automatike në mbinxehje | Po |
| Zbulimi i tiganëve | Po | Fikje automatike në tejmbushje | Po |
| Zbulimi automatik i përhershëm i tiganit me tregues të kontrollit relativ | Po | Treguesi i nxehtësisë së mbetur | Po |
| Valvulat e sigurisë së gazit | Po | Mbrojtje kundër ndezjes aksidentale | Po |
| Ndezje automatike | Po | | |

Aksesorët e përfshirë

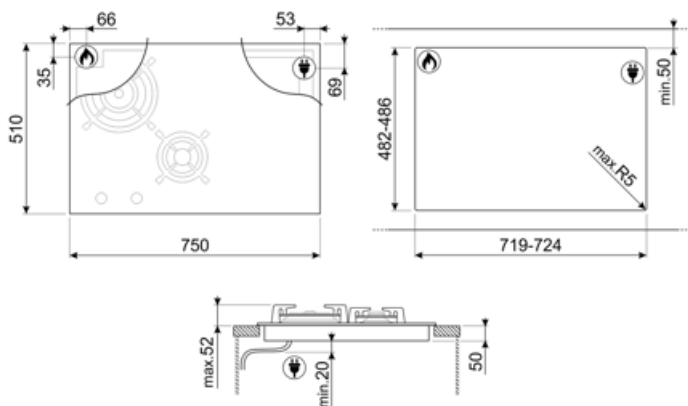
Mbajtëse-wok-u prej
gize 1

Lidhja elektrike

| | | | |
|---------------------------------------|------------------|--|----------|
| Vlerësimi i lidhjes elektrike (W) | 3700 W | Frekuenca (Hz) | 50/60 Hz |
| Rryma | 16 A | Gjatësia e kablllos së furnizimit me energji elektrike | 120 cm |
| Tensioni (V) | 220-240 V | Terminal box | No |
| Tensioni 2 (V) | 380-415 V | Tapë | Jo |
| Lloji i kabllit elektrik të instaluar | Po, me fazë teke | | |

Lidhja e gazit

| | | | |
|-----------------------------------|------------------------|----------------------------------|--------|
| Lloji i gazit | Gaz natyral G20/G25 | Ofrohen lidhje të tjera të gazit | Konik |
| Gas connection | Cilindrica | Vlerësimi i lidhjes së gazit (W) | 4300 W |
| Pipëza të tjera gazi të përfshira | Gaz i lëngshëm G30 GPL | | |



Compatible Accessories

5MPV3MB



LGCN



Shufër lidhëse për pianurë të integruar,
inoks, 475/495 mm



GRILLPLATE























Tavë universale për pianura me induksion, gaz, qeramike dhe elektrike. Sipërfaqe jo ngjitëse ideale për gatimin e mishit, djathit dhe perimeve. Përmasat: 410 x 240 mm.



TPKPLATE

Pllakë universale për pianura me induksion, gaz, qeramike dhe elektrike. Sipërfaqe që nuk ngjit ideale për gatimin e peshkut, vezëve dhe perimeve. Përmasat: 410 x 240 mm.

Symbols glossary

| | | | |
|--|--|---|--|
|  | Zbulim i përhershëm automatik i tenxheres |  | Shtuesi i energjisë: ky opsion e lejon zonën të funksionojë me fuqi të plotë kur gatimi shumë intensiv është i nevojshëm. |
|  | Mbajtëse për tavë prej gize të rëndë: për qëndrueshmëri dhe forcë maksimale. |  | Blokimi për fëmijët: disa modele janë të pajisur me një pajisje e cila kyç programin/ciklin në mënyrë që ai të mos ndryshohet aksidentalisht. |
|  | Kontrolli i çelësave |  | Paneli i kontrollit me rrëshqitje ju lejon të rregulloni fuqinë thjesht duke kaluar gishtin nëpër pajisjen me prekje. |
|  | Errësira bëhet dritë |  | Bazë e përforcuar: Një bazë e përforcuar, e zhvilluar ekskluzivisht nga Smeg, përbëhet nga një shtresë çeliku e fiksuar në pjesën e poshtme të sipërfaqes së qelqit të pianurave me gaz në xham. |
|  | Ky funksion ju lejon ta mbani ushqimin e gatuar të ngrohtë pa e djegur atë |  | Mbrojtje nga mbinxehja: Sistem sigurie që fik automatikisht pianurën në rast të mbinxehjes së njësisë së kontrollit. |
|  | Multizone: lejon përdorimin e disa tiganëve në të njëjtën kohë, të mëdha apo të vogla, duke ofruar liri vendosjeje dhe fleksibilitet më të madh |  | Mbrojtja nga tejmbushja: Mbrojtja speciale nga tejmbushja e mbyll sobën në prani të një vërshimi lëngjesh. |
|  | Të gjitha zonat e gatimit mund të reduktohen në nivelin minimal të fuqisë, kështu që pianura mund të lihet e pambikëqyrrur për një periudhë të shkurtër pa e pjekur ushqimin më shumë seç duhet ose djegur atë. Pastaj thjesht shtypeni këtë funksion përsëri, nivelet e fuqisë së vendosur më parë mund të riaktivizohen. |  | Zgjedhja e shpejtë, me një prekje gatimi fillon në nivelin më të lartë, më pas reduktohet automatikisht pas kohës së caktuar. Ideale për gatimet që kërkojnë zierje të shpejtë dhe më pas vazhdimin e gatimit pa kontroll të vazhdueshëm (p.sh. lëng mishi). |
|  | Funksioni "Quick Start": temperatura e zgjedhur arrihet më shpejt. Elementi ngrohës punon me fuqi maksimale derisa të arrihet temperatura e duhur. |  | Treguesi i nxehtësisë së mbetur: Pasi pianura prej qeramike qelqi është fikur, treguesi i nxehtësisë së mbetur tregon se cila nga zonat e ngrohjes mbetet ende e nxehtë. Kur temperatura bie nën 60°C, treguesi fiket. |
|  | Koha e kaluar: tregon se për sa kohë ka qenë në përdorim zona e gatimit. |  | Kohëmatësi: Të gjitha pianurat qeramike kanë një kohëmatës që përfundon automatikisht gatimin pas një kohe të paracaktuar. |
|  | TWIN_ZONE_72dpi |  | Vatra super të shpejta: Vatra të fuqishme super të shpejta ofrojnë deri në 5 kw fuqi. |
|  | Funksioni i skarës |  | Mundësi për vendosjen e thithjes maksimale të fuqisë së pianurës |