

PM3743D



Produktgrupp
Inbyggnad
Storlek
Strömtillförsel
Typ
EAN-kod

Häll
Extra låg profil
70/75 cm
Blandat
Kombinerad gas- och induktionshäll
8017709290252



Estetisk linje



Estetik

Classic

Färg

Svart

Finish

Glas

Material

Glas

Typ av glas

keramisk Eclipse

Typ av glaskant

Rak kant

Glas på stål

Ja

Serie

Ny

Pannställ

Gjutjärn

Typ av brännare

Contemporary

Material brännare

Mässing

Typ av kontroller

Vred

Slidekontroll

Ja

Vredens placering

Front

Antal kontroller

2

Färg på kontroller

Rostfritt stål liknande

Färg på markeringar

Grå

Program/funktioner



Antal kokzoner gashäll

2

Antal kokzoner induktionshäll

2

Timer

Automatisk avstängning

Antal kokzoner tillagning med booster

2

Antal multizoner	1
På/av knapp	Ja
Effektnivåer	9
Totalt antal zoner	4

Alternativ



Multizon	Ja	Restvärmeindikator	Ja
Typ av flexibel zon	MultiZone	Alternativ för effektbegränsare	Ja Avancerad
Standard inbyggnadsmått	482-486x719-724 mm	Effektbegränsningsläge - Steg	2100 a 3700 - step 100 W
Varmhållningsfunktion	Ja	Demoläge	Ja
Grillfunktion	Ja	Barnlås	Ja
Timer	2	Dubbelzon	Ja
Paus	Ja	Quick start	Ja
Timer	1	Snabbval av nivåer	Ja
Koktidslarm	Ja		

Teknisk specifikation



Vänster fram - Gas - AUX - 1.10 kW
 Vänster bak - Gas - URP - 3.30 kW
 Höger bak - Induktion Multizon - 2.10 kW - Booster 2.50 kW - Double booster 3.00 kW - 24.0x18.0 cm
 Höger fram - Induktion Multizon - 2.10 kW - Booster 2.50 kW - Double booster 3.00 kW - 24.0x18.0 cm
 Multizone right - Booster 3.60 kW - 38.5x23.0 cm

Automatisk anpassning till kokkärls diameter	Ja	Automatisk avstängning vid överhettning	Ja
Kokkärlsavkänning	Ja	Automatisk avstängning vid överkokning	Ja
Automatisk kokkärlsavkänning med indikering	Ja	Indikator för restvärme	Ja
Säkerhetsventiler	Ja	Skydd mot oavsiktlig start	Ja
Automatisk tändning	Ja		

Standardtillbehör

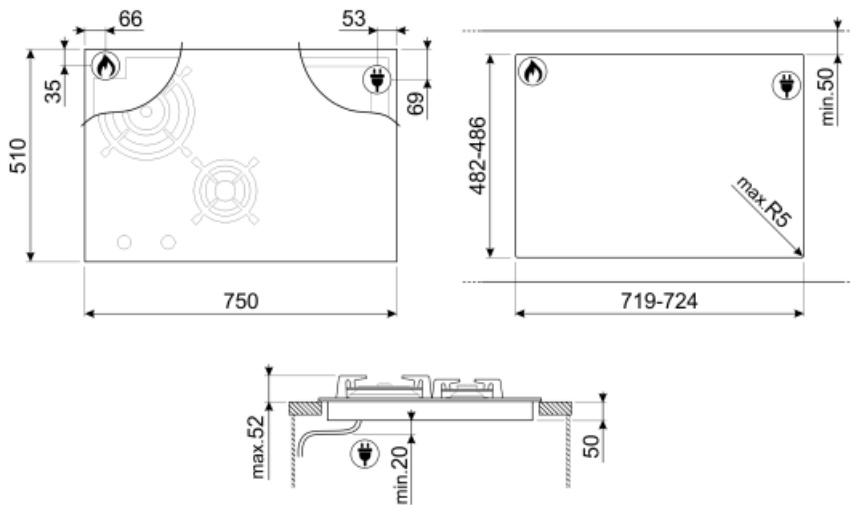
Wokhållare i gjutjärn 1

Elektrisk anslutning

Anslutningseffekt	3700 W	Typ av sladd	Enfas
Ström	16 A	Frekvens	50/60 Hz
Spänning (V)	220-240 V	Längd matningskabel	120 cm
Spänning 2 (V)	380-415 V		

Gasanslutning

Typ av gas	G20/G25 Naturgas	Övriga inkluderade gasanslutningar	Konisk
Gasanslutning	Cylindrisk	Anslutningseffekt	4300 W
Andra medföljande dysor	G30 Gasol		



Tillbehör ingår ej



GRILLPLATE

Universell grillplatta för induktions-, gas- och glaskeramikspisar samt för elektriska spisar. Non-stick-beläggning som är perfekt för tillagning av kött, ost och grönsaker. Mått: 410 x 240 mm.



TPKPLATE
























Universell platta för induktions-, gas- och glaskeramikspisar samt för elektriska spisar. Non-stick-beläggning som är perfekt för tillagning av fisk, ägg och grönsaker. Mått: 410 x 240 mm.



LGCN

Sammanbindningssats för hållar i rostfritt stål, 475/495mm

Symbols glossary (TT)

	Power booster: alternativet gör att zonen kan arbeta med full effekt när mycket intensiv värme är nödvändig.		Låg profil: Installation av produkt med låg kant - höjd 1 mm.
	Kraftiga gjutjärnsgaller: för maximal stabilitet och styrka.		Barnlås: vissa modeller är utrustade med en anordning för att låsa programmet / cykeln så att det inte kan ändras av misstag.
	Med slidekontroll kan du justera effekten helt enkelt genom att föra fingret över panelen.		Förstärkt bas: En förstärkt bas, exklusivt utvecklad av Smeg, som består av ett ställager som är fixerat under glaskeramiken på alla spisar med gas på glaskeramik (Gas On Glass).
	Varmhållningsfunktion: Varmhållningsfunktionen håller den tillagade maten uppvärmd. I detta läge arbetar värmezonen med lägsta effekt i 120 minuter och stängs sedan av automatiskt.		Överhettningsskydd: Säkerhetssystemet som stänger av hällen automatiskt vid överhettning av elektroniken.
	Multizone: med den här funktionen går det använda flera grytor, stora eller små, samtidigt, vilket ger större flexibilitet och möjlighet att välja var grytorna ska placeras.		Överkokningsskydd: Överkokningsskyddet stänger av hällen om vätska hamnar på zonerna.
	Pausar hällens funktioner		Snabbval: Med en knapptryckning börjar matlagningen på högsta nivå och minskar sedan automatiskt efter en tid. Perfekt för rätter som kräver snabbkokning och sedan fortsätter att laga utan konstant övervakning (t.ex. köttbuljong).
	Snabbstartsfunktion: den valda temperaturen uppnås snabbare. Värmeelementet arbetar med maximal effekt tills rätt temperatur har uppnåtts.		Efter hällen stängs av visar restvärmeindikatorn vilken av värmezoner som fortfarande är varm. När temperaturen sjunker under 60 ° C slocknar indikatorn.
	Tidtagning: Visar hur länge kokzonen har varit påslagen		Timer: Alla keramiska hällar har en timer som automatiskt avslutar tillagningen efter en förinställd tid.
	Dubbelzon		Ultrasnabba brännare: Kraftfulla ultrasnabba brännare erbjuder en effekt på upp till 5 kW.
	Permanent kökkärlsavkänning		Grillfunktion
	Möjlighet att begränsa totaleffekten på hällen		Mörker blir till ljus
	Kontrollvred		