

PM3912WLD



Kategoria e produktit
Lloji i instalimit
Përmasat
Furnizimi me energji
Lloji
Kodi EAN

Pianurë
Profil ultra i ulët
90 cm
Të përziera
Të përziera
8017709235260



Estetika



Estetika

Ngjyra

Finiturë

Materiali

Lloji i xhamit

Skajet e xhamit

Xham në çelik

Mbajtëse tiganësh

Vatrat

Materiali i vatrave

Lloji i cilësimit të kontrollit

Slider

Pozicioni i çelësit të kontrollit

Numri i kontrolleve

Ngjyra e kontrolleve

Logo

Ngjyra e serigrafisë

Klasike

E zezë

Qelqi

Qelqi

qeramike Eklips

Skaj i drejtë

Po

Prej gize

Smeg Contemporary

Tunxh

Çelësa kontrollit

Po

Pjesa e përparme

1

Efekt çeliku

Serigrafi

Gri

Programi / funksionet



Numri i zonave të gatimit me gaz

1

Numri i zonave të gatimit me induksion

4

Numri i zonave të gatimit me "booster"

4

Numri i zonave fleksibël

2

Çelësi kryesor i ndezjes/fikjes	Po
Nivelet e fuqisë	9
Nr. total. i zonave të gatimit	5

Opsionet



Opsioni "Multizone"	Po	Opsioni "Pause"	Po
Lloji i zonës fleksibël	MultiZone	Mbajtësi i minutave	1
Prerja e banakut	482-486x839-844 mm	Alarmi i përfundimit të gatimit	Po
Funksioni "Simmering"	Po	Treguesi i kohës së mbetur	Po
Funksioni automatik Mbaj të ngrohtë	Po	Opsioni demonstrues i showroom-it	Po
Funksioni i gatimit me shkrirje/temperaturë të ulët	Po	Bllokuesi i kontrollit/siguria e fëmijës	Po
Kohëmatësi i përfundimit të gatimit	4	Zgjedhja e nivelit të shpejtësisë	Po

Veçoritë teknike



Qendra e majtë - Gaz - UR - 6.00 kW	
Qendra e pasme - Induksioni - Me shumë zona - 2.10 kW - Booster 3.60 kW - 18.0x23.0 cm	
Qendra e përparme - Induksioni - Me shumë zona - 2.10 kW - Booster 3.60 kW - 18.0x23.0 cm	
Mbrapa djathtas - Induksioni - Me shumë zona - 2.10 kW - Booster 3.60 kW - 18.0x23.0 cm	
Përpara djathtas - Induksioni - Me shumë zona - 2.10 kW - Booster 3.60 kW - 18.0x23.0 cm	
Multizone center - Booster 3.60 kW - 38.5x23.0 cm	
Multizone right - Booster 3.60 kW - 38.5x23.0 cm	
Cilësim automatik sipas përmasave të tiganit	Po
Zbulimi i tiganëve	Po
Zbulimi automatik i përhershëm i tiganit me tregues të kontrollit relativ	Po
Valvulat e sigurisë së gazit	Po
Ndezje automatike	Po
Fikja automatike në mbinxehje	Po
Fikje automatike në tejmbushje	Po
Treguesi i nxehtësisë së mbetur	Po
Mbrojtje kundër ndezjes aksidentale	Po

Aksesorët e përfshirë

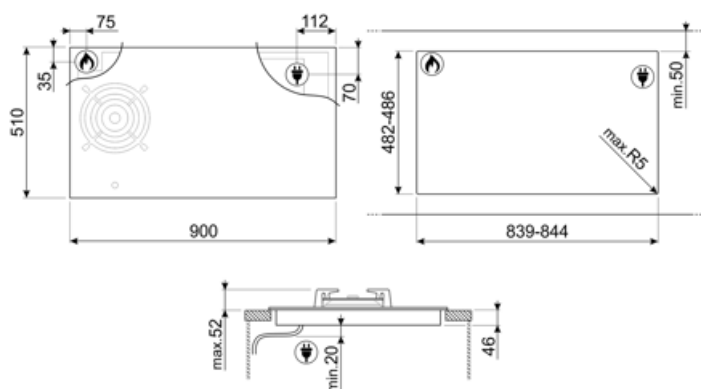
Mbajtëse-wok-u prej gize	1
--------------------------	---

Lidhja elektrike

Vlerësimi i lidhjes elektrike (W)	7400 W	Frekuenca (Hz)	50/60 Hz
Rryma	33 A	Gjatësia e kabllos së furnizimit me energji elektrike	120 cm
Tensioni (V)	220-240 V	Terminal box	No
Tensioni 2 (V)	380-415 V	Tapë	Jo
Lloji i kabllit elektrik të instaluar	Po, me fazë teke		

Lidhja e gazit

Lloji i gazit	Gaz natyral G20	Ofrohen lidhje të tjera të gazit	Konik
Gas connection	Cilindric	Vlerësimi i lidhjes së gazit (W)	5900 W
Pipëza të tjera gazi të përfshira	Gaz i lëngshëm G30 GPL		



Compatible Accessories



GRW

Mbajtëse-wok-u



LGCN






















Shufër lidhëse për pianurë të integruar, inoks, 475/495 mm



WOKGHU

Mbajtëse WOK-u prej gize

Symbols glossary

 <p>Zbulim i përhershëm automatik i tenxheres</p>	 <p>Shtuesi i energjisë: ky opsion e lejon zonën të funksionojë me fuqi të plotë kur gatimi shumë intensiv është i nevojshëm.</p>
 <p>I padallueshëm: Instalimi i produktit me skaj të sheshtë - lartësi 1 mm.</p>	 <p>Mbajtëse për tavë prej gize të rëndë: për qëndrueshmëri dhe forcë maksimale.</p>
 <p>Bllokimi për fëmijët: disa modele janë të pajisur me një pajisje e cila kyç programin/ciklin në mënyrë që ai të mos ndryshohet aksidentalisht.</p>	 <p>Kontrolli i çelësave</p>
 <p>Paneli i kontrollit me rrëshqitje ju lejon të rregulloni fuqinë thjesht duke kaluar gishtin nëpër pajisjen me prekje.</p>	 <p>Errësira bëhet dritë</p>
 <p>Bazë e përforcuar: Një bazë e përforcuar, e zhvilluar ekskluzivisht nga Smeg, përbëhet nga një shtresë çeliku e fiksuar në pjesën e poshtme të sipërfaqes së qelqit të pianurave me gaz në xham.</p>	 <p>Ky funksion ju lejon ta mbani ushqimin e gatuar të ngrohtë pa e djegur atë</p>
 <p>Mbrojtje nga mbinxehja: Sistem sigurie që fik automatikisht pianurën në rast të mbinxehjes së njësisë së kontrollit.</p>	 <p>Funksioni i shkrirjes, i përshtatshëm për shkrirjen e ngadaltë të ushqimeve delikate si çokollata ose gjalpi.</p>
 <p>Multizone: lejon përdorimin e disa tiganëve në të njëjtën kohë, të mëdha apo të vogla, duke ofruar liri vendosjeje dhe fleksibilitet më të madh</p>	 <p>Mbrojtja nga tejbushja: Mbrojtja speciale nga tejbushja e mbyll sobën në prani të një vërshimi lëngjesh.</p>
 <p>Të gjitha zonat e gatimit mund të reduktohen në nivelin minimal të fuqisë, kështu që pianura mund të lihet e pambikëqyrrur për një periudhë të shkurtër pa e pjekur ushqimin më shumë seç duhet ose djegur atë. Pastaj thjesht shtypeni këtë funksion përsëri, nivelet e fuqisë së vendosur më parë mund të riaktivizohen.</p>	 <p>Zgjedhja e shpejtë, me një prekje gatimi fillon në nivelin më të lartë, më pas reduktohet automatikisht pas kohës së caktuar. Ideale për gatimet që kërkojnë zierje të shpejtë dhe më pas vazhdimin e gatimit pa kontroll të vazhdueshëm (p.sh. lëng mishi).</p>
 <p>Treguesi i nxehtësisë së mbetur: Pasi pianura prej qeramike qelqi është fikur, treguesi i nxehtësisë së mbetur tregon se cila nga zonat e ngrohjes mbetet ende e nxehtë. Kur temperatura bie nën 60°C, treguesi fiket.</p>	 <p>Funksioni i zierjes: ideal për receta gatimi të gjata, duke parandaluar zierjen e ushqimit ose ngjitjen në tigan.</p>
 <p>Koha e kaluar: tregon se për sa kohë ka qenë në përdorim zona e gatimit.</p>	 <p>Kohëmatësi: Të gjitha pianurat qeramike kanë një kohëmatës që përfundon automatikisht gatimin pas një kohe të paracaktuar.</p>
 <p>Vatra super të shpejta: Vatra të fuqishme super të shpejta ofrojnë deri në 5 kw fuqi.</p>	