


# PM3953D

Skupina výrobků	Varná deska
Vestavěný typ	Ultra nízký profil nebo plně zapuštěná
Detail	90 cm
Elektrické napájení	Smíšené
Typ	Smíšené
EAN kód	8017709290221



## Aesthetics



Estetika	Classica
Serie	New
Barva	Černá
Povrchová úprava	Sklo
Materiál	Sklo
Typ skla	keramika Eclipse
Skleněný okraj	Straight edge
Sklo na oceli	Ano
Stojany na nádobí	Litina
hořáky	Smeg Contemporary
Materiál hořáků	Mosaz
Typ nastavení ovládní	Ovládací knoflíky
Posuvná část	Ano
Poloha ovládacího knoflíku	Přední
Počet ovládacích prvků	1
Barva ovládacích prvků	Ocelový efekt
Logo	Sítotisk
Barva sítotisku	Šedá

## Program/funkce



Počet plynových varných zón	1
Počet indukčních varných zón	4
Možnosti nastavení času	Automatické vypnutí

Počet varných zón se zesíleným výkonem	4
Počet flexibilních zón	2
Hlavní vypínač zapnout/vypnout	Ano
Úrovně výkonu	9
Celkový počet varných zón	5

## Možnosti



Možnost Multizóny	Ano	Ukazatel zbytkového času	Ano
Typ flexibilní zóny	Multizóna	Režim omezené spotřeby energie	Ano, postupný
Výřez pracovní desky	482-486x839-844 mm	Režim omezené spotřeby energie ve W	2400 až 7400 - krok 100 W
Funkce automatického udržování teplých pokrmů	Ano	Možnost předvádění v showroomu	Ano
Funkce grilování	Ano	Zámek ovládacích prvků/Bezpečnost dětí	Ano
Časovač ukončení vaření	4	Možnost propojených plotýnek	Ano
Možnost pozastavení	Ano	Rychlé spuštění	Ano
Minutka	1	Rychlý výběr úrovně	Ano
Alarm ukončení vaření	Ano		

## Technické parametry



Střední levá - Plyn – ultrarychlý - 6.00 kW

Zadní střední - Indukce – vícezónová - 2.10 kW - Booster 2.50 kW - Double booster 3.00 kW - 24.0x18.0 cm

Přední střední - Indukce – vícezónová - 2.10 kW - Booster 2.50 kW - Double booster 3.00 kW - 24.0x18.0 cm

Zadní pravá - Indukce – vícezónová - 2.10 kW - Booster 2.50 kW - Double booster 3.00 kW - 24.0x18.0 cm

Přední pravá - Indukce – vícezónová - 2.10 kW - Booster 2.50 kW - Double booster 3.00 kW - 24.0x18.0 cm

Multizone center - Booster 3.60 kW - 38.5x23.0 cm

Multizone right - Booster 3.60 kW - 38.5x23.0 cm

Automatické nastavení podle rozměru nádoby	Ano	Automatické vypnutí při přehřátí	Ano
detekce nádoby	Ano	Automatické vypnutí při přetečení	Ano
Automatická detekce polohy nádoby s indikací příslušných ovládacích	Ano	Indikátor zbytkového tepla	Ano
Plynové pojistné ventily	Ano	Ochrana proti náhodnému spuštění	Ano
Automatické zapalování	Ano		

## Přiložené příslušenství

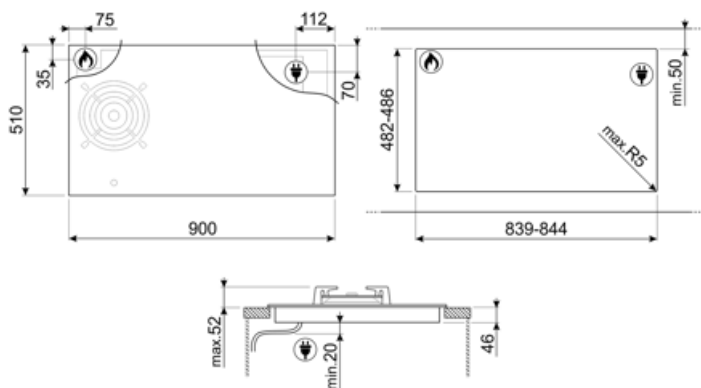
Držák litinové Wok pánve	1
--------------------------	---

## Elektrické připojení

Jmenovitý příkon elektrického připojení (W)	7400 W	Kmitočet (Hz)	50/60 Hz
Stávající	33 A	Power supply cable length	120 cm
Napětí (V)	220-240 V	Terminal box	No
Napětí 2 (V)	380-415 V	Zástrčka	Ne
Typ elektrického kabelu	Jednofázové a dvoufázové		

## Připojení plynu

Druh plynu	G20 zemní plyn	Včetně dalších plynových armatur	Kónický
Gas connection	Cilindrical	Jmenovitý výkon připojení plynu (W)	5900 W
Další plynové trysky jsou součástí balení	G30 GPL kapalný plyn		



---

## Compatible Accessories

---

### 5MPV3MB



### LGCN

Spojovací lišta vestavěné varné desky,  
nerezová ocel, 475/495 mm



### GRILLPLATE

Univerzální rošt pro indukční, plynové,  
sklokeramické a elektrické varné  
desky. Nepřilnavý povrch je ideální  
pro přípravu masa, sýra a zeleniny.  
Rozměry: 410 x 240 mm.

























### TPKPLATE

Univerzální deska pro indukční,  
plynové, sklokeramické a elektrické  
varné desky. Nepřilnavý povrch je  
ideální pro přípravu ryb, vajec a  
zeleniny. Rozměry: 410 X 240 mm.



## Symbols glossary

 <p>Posilovač výkonu: možnost umožňující provoz zóny s plným výkonem, pokud je nutné velmi intenzivní vaření.</p>	 <p>Pevné litinové stojany: pro maximální stabilitu a pevnost.</p>
 <p>Dětský zámek: některé modely jsou vybaveny zařízením pro uzamčení programu/cyklu, takže jej nelze omylem změnit.</p>	 <p>Posuvník ovládacího panelu umožňuje nastavit napájení jednoduše tak, že prstem přejedete po dotykovém zařízení.</p>
 <p>Zesílená základna: Zesílená základna, vyvinutá výhradně společností Smeg, se skládá z ocelové vrstvy pod skleněným povrchem skleněných varných desek.</p>	 <p>Funkce udržování teplých pokrmů: Funkce udržování teplých pokrmů udržuje vařené jídlo ohřáté. V tomto režimu pracuje topná zóna s minimálním výkonem 120 minut, a poté se automaticky vypne.</p>
 <p>Ochrana proti přehřátí: Bezpečnostní systém, který automaticky vypne varnou desku v případě přehřátí řídicí jednotky.</p>	 <p>Multizóna: umožňuje použití několika nádob najednou, velkých nebo malých, což nabízí volnost umístění a větší flexibilitu</p>
 <p>Ochrana proti přeplnění: Speciální ochrana proti přeplnění vypne kamna v případě přetečení kapalin.</p>	 <p>PAUSE_72dpi</p>
 <p>Rychlý výběr, jedním dotykem se vaření začne na nejvyšší úrovni, poté se po čase automaticky sníží. Ideální pro pokrmy, které vyžadují rychlé vaření a následné vaření bez stálé kontroly (např. hovězí vývar).</p>	 <p>Funkce rychlého spuštění: zvolené teploty je dosaženo rychleji. Topný článek pracuje s maximálním výkonem, dokud není dosaženo správné teploty.</p>
 <p>Indikace zbytkového tepla: Po vypnutí sklokeramické varné desky indikátor zbytkového tepla ukazuje, která z varných zón je stále horká. Když teplota klesne pod 60 °C, indikátor zhasne.</p>	 <p>Uplynutý čas: ukazuje, jak dlouho je varná zóna používána.</p>
 <p>Časovač: Všechny keramické varné desky mají časovač, který automaticky ukončí vaření po předem nastaveném čase.</p>	 <p>TWIN_ZONE_72dpi</p>
 <p>Ultra rychlé hořáky: Výkonné ultra rychlé hořáky nabízejí výkon až 5 kW.</p>	 <p>Trvalá automatická detekce nádobí</p>
 <p>Funkce grilování</p>	 <p>Možnost nastavení maximálního příkonu varné desky</p>
 <p>Tma se stává světlem</p>	 <p>Ovládání knoflíky</p>