


PM3953D

משפחת מוצרים
סוג התקנה
מידות
אספקת חשמל
סוג
קוד EAN

כיריים
פרופיל נמוך במיוחד או צמוד
90 cm
מעורב
מעורב
8017709290221



אסתטיקה



סדרה עיצובית

Serie

צבע

גימור

חומר

סוג זכוכית

שפת זכוכית

זכוכית על פלדה

מעמדי מחבתות

מבערים

חומר מבער

סוג הגדרת בקרות

מחונן

מיקום כפתורי בקרה

מס' בקרות

צבע בקרות

לוגו

צבע הדפסת רשת

Classica

New

שחור

זכוכית

זכוכית

Ceramico Eclipse

שוליים ישרים

כן

ברזל יצוק

Smeg Contemporary

פליז

כפתורי בקרה

כן

קדמית

1

אפקט פלדה

מסך משי

אפור

תוכנית / פונקציות



מס' אזורי בישול גז

1

מס' אזורי בישול אינדוקציה

4

אפשרויות הגדרת זמן

Spegnimento automatico

מס' אזורי בישול עם בוסטר	4
מס' אזורים גמישים	2
מתג הפעלה/כיבוי עיקרי	כן
רמות עוצמה	9
מספר אזורי בישול	5

אפשרויות



אופציית מולטיזון	כן	מחווך זמן שנותר	כן
סוג אזור גמיש	מולטיזון	מצב לצריכת חשמל מוגבלת	Si Advance
שבלונה סטנדרטית	482-486x839-844 mm	מצב לצריכת חשמל מוגבלת בוואט	2400 a 7400 - step 100 W
פונקציה אוטומטית לשמירה על החום	כן	אפשרות הדגמה בחנות	כן
פוקנציית גריל	כן	נעילת בקרות / בטיחות ילדים	כן
טיימר סוף בישול	4	אפשרות גשר	כן
אפשרות השהיה	כן	הפעלה מהירה	כן
תזכורת דקות	1	בחירת רמה מהירה	כן
התרעה לסיום הבישול	כן		

מאפיינים טכניים



UR - 6.00 kW – אמצעי-שמאלי - גז

2.10 - מולטיזון - אינדוקציה - kW - Booster 2.50 kW - Double booster 3.00 kW - 24.0x18.0 cm

2.10 - מולטיזון - אינדוקציה - קדמי-אמצעי - kW - Booster 2.50 kW - Double booster 3.00 kW - 24.0x18.0 cm

2.10 - מולטיזון - אינדוקציה - אחורי-ימני - kW - Booster 2.50 kW - Double booster 3.00 kW - 24.0x18.0 cm

2.10 - מולטיזון - אינדוקציה - קדמי-ימני - kW - Booster 2.50 kW - Double booster 3.00 kW - 24.0x18.0 cm

Multizone center - Booster 3.60 kW - 38.5x23.0 cm

Multizone right - Booster 3.60 kW - 38.5x23.0 cm

הגדרה אוטומטית בהתאם למידות המבחת	כן	כיבוי אוטומטי בעת התחממות-יתר	כן
זיהוי מחבת	כן	כיבוי אוטומטי בעת גלישה	כן
זיהוי סירים אוטומטי קבוע עם חייווי לבקרה יחסית	כן	מחווך חום שנותר	כן
שסתומי בטיחות לגז	כן	הגנה מפני הדלקה לא מכוונת	כן
הצתה אוטומטית	כן		

אביזרים כלולים

תמיכה לזוק מברזל יצוק	1
-----------------------	---

חיבור חשמלי

(דירוג חיבור חשמלי (ואט	7400 W	תדר (Hz)	50/60 Hz
זרם	33 A	אורך כבל חשמל	120 cm
(מתח (וולט	220-240 V	Terminal box	No

(מתח 2 וולט)
סוג כבל חשמל

380-415 V
חד ודו-פאזי

תקע

לא

חיבור גז

סוג גז

גז טבעי G20

חיבורי גז אחרים מצורפים
(דירוג חיבור גז (ואט))

קונוי

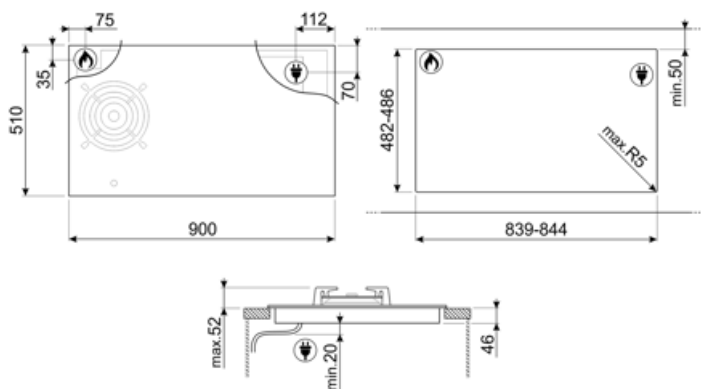
Gas connection

Cilindrical

5900 W

חרירי גז אחרים כלולים

גפ"ם גז נוזלי G30



Compatible Accessories

5MPV3MB



LGCN



פס חיבור כיריים מובנות, נירוסטה, 475/495 מ"מ



GRILLPLATE























מחבת פסים אוניברסלית לכיריים אינדוקציה, גז, קרמיות וחשמליות. משטח נגד הידבקות מושלם לבישול בשר, גבינה 240 מ"מ x וירקות. ממדים: 410



TPKPLATE

פלטה אוניברסלית לכיריים אינדוקציה, גז, קרמיות וחשמליות. משטח נגד הידבקות מושלם לבישול דגים, ביצים וירקות. 240 מ"מ x ממדים: 410

Symbols glossary

	זיהוי סירים אוטומטי קבוע		בוסטר הספק: מאפשר לאזור לעבוד בהספק מלא כשיש צורך בבישול אינטנסיבי
	מעמדי מחבתות מברזליצוק לעבודה מאומצת: למקסימום יציבות ואיתנות		נעילת ילדים: חלק מהדגמים מצוידים במתקן לנעילת התוכניות/מחזורים כך שלא ניתן לשנותם באקראי
	לוח הבקרה בהחלקה מאפשר לכוונן את ההספק פשוט על ידי העברת האצבע על מכשיר המגע		בסיס מחזוק: בסיס מחזוק, שפותח בלעדית עבור מורכב משכבת פלדה שמקובעת לחלק Smeg, התחתון של משטח הזכוכית בכל הכיריים מסוג גז על זכוכית
	פונקציה לשמירה על החום: הפונקציה לשמירה על החום שומרת על החום של המזון המבושל. במצב זה אזור החימום פועל בקיבולת מינימלית ל-120 דקות ולאחר מכן נכבה אוטומטית		הגנה מפני התחממות יתר: מערכת הבטיחות שמכבה אוטומטית את הכיריים במקרה של התחממות יתר של יחידת הבקרה
	מולטיזון: מאפשר להשתמש במספר מחבתות בבת אחת, גדולות או קטנות, ומעניק חופש וגמישות רבים יותר במיקום המחבתות		הנה מפני מילוי יתר: ההגנה המיוחדת מפני מילוי יתר מכבה את התנור במקרה של גלישת נוזלים
	PAUSE_72dpi		בחירה מהירה, בישול בנגיעה אחת מתחיל ברמה הגבוהה ביותר, שמופחת אוטומטית לאחר זמן מה. מושלמת למנות שזקוקות להרתחה מהירה ולאחר מכן (לבישול ללא בקרה רציפה (לדוגמה, ציר בקר
	פונקציה להתחלה מהירה: הגעה מהירה יותר לטמפרטורה שנבחרה. גוף החימום פועל בהספק המרבי עד להגעה לטמפרטורה הנכונה		חיווי על חום שנותר: לאחר כיבוי הכיריים הקרמיות מזכוכית, מחוון החום שנותר מציד את אזורי הבישול שעדיין חמים. כשהטמפרטורה צונחת אל מתחת ל-60°C, המחווון נכבה
	זמן שחלף: הצגת משך השימוש באזור הבישול		טיימר: כל הכיריים הקרמיות כוללות טיימר שמסיים את הבישול אוטומטית עם סיום הזמן שהוגדר
	TWIN_ZONE_72dpi		מבערים מהירים במיוחד: מבערים רבי-עוצמה מהירים במיוחד מעניקים הפסק של עד 5 קילוואט
	פונקציית גריל		אפשרות להגדיר ספיגת הספק מרבית של הכיריים
	החושך הופך לאור		בקרה בכפתורים