

# PM3953D

Termékcsalád	Főzőlap
Beépítés típusa	Ultra-alacsony profil vagy teljesen síkban
Méret	90 cm
Teljesítmény	Vegyés
Típus	Vegyés
EAN kód	8017709290221



## Design



Design család	Classica
Kollekció	New
Szín	Fekete
Felületkezelés	Üveg
Anyag	Üveg
Üveg típusa	Eclipse kerámia
Üveg pereme	Egyenes él
Megerősített alap (üveg az acélon)	Igen
Edénytartó állvány	Öntöttvas
Égők	Smeg Contemporary
Égők anyaga	Sárgaréz
Vezérlés típusa	Vezérlőgombok
Slider	Igen
Vezérlőgomb pozíciója	Elülső
Vezérlőelemek száma	1
Vezérlőelemek színe	Acél hatás
Logó	Selyem rács
Szerigráfia színe	Szürke

## Program/Funkciók



Gáz főzőzónák száma	1
Indukciós főzőzónák száma	4
Időbeállítási lehetőségek	Automatikus kikapcsolás

Főzőzónák száma boosterrel	4
Rugalmas zónák száma	2
Főkapcsoló (BE/KI)	Igen
Teljesítményszintek	9
Főzőzónák száma összesen	5

## Opciók



MultiZone opció	Igen	Hátralévő idő kijelzése	Igen
Rugalmas zóna típus	MultiZone	Korlátozott energiafogyasztású üzemmód	Igen
Munkalap kivágás	482-486x839-844 mm	Korlátozott energiafogyasztás (W)	2400-7400 - 100 W-os léptékkal W
Melegentartás automatikus funkció	Igen	Bemutató üzemmód	Igen
Grill funkció	Igen	Vezérlés zár / Gyermekebiztonsági zár	Igen
Időzítő	4	Bridge (híd) opció	Igen
Pause funkció	Igen	Gyorsindítás	Igen
Perc számláló	1	Gyors teljesítményszint-választás	Igen
Főzés vége jelzés	Igen		

## MŰSZAKI JELLEMZŐK



Bal közép - Gáz - UR - 6.00 kW

Hátsó-közép - Indukciós - multizone - 2.10 kW - Booster 2.50 kW - Double booster 3.00 kW - 24.0x18.0 cm

Elülső-közép - Indukciós - multizone - 2.10 kW - Booster 2.50 kW - Double booster 3.00 kW - 24.0x18.0 cm

Jobb hátsó - Indukciós - multizone - 2.10 kW - Booster 2.50 kW - Double booster 3.00 kW - 24.0x18.0 cm

Jobb első - Indukciós - multizone - 2.10 kW - Booster 2.50 kW - Double booster 3.00 kW - 24.0x18.0 cm

Multizone center - Booster 3.60 kW - 38.5x23.0 cm

Multizone right - Booster 3.60 kW - 38.5x23.0 cm

Automatikus beállítás az edény méretének megfelelően	Igen	Automatikus kikapcsolás túlmelegedés esetén	Igen
Edényfelismerés	Igen	Automatikus kikapcsolás kifutás esetén	Igen
Állandó automatikus edényfelismerés a hozzá tartozó vezérlés kijelzésével	Igen	Maradék hő kijelzés	Igen
Gázbiztonsági szelepek	Igen	Védelem a véletlen bekapcsolás ellen	Igen
Automatikus szikragyújtás	Igen		

## Mellékelt tartozékok

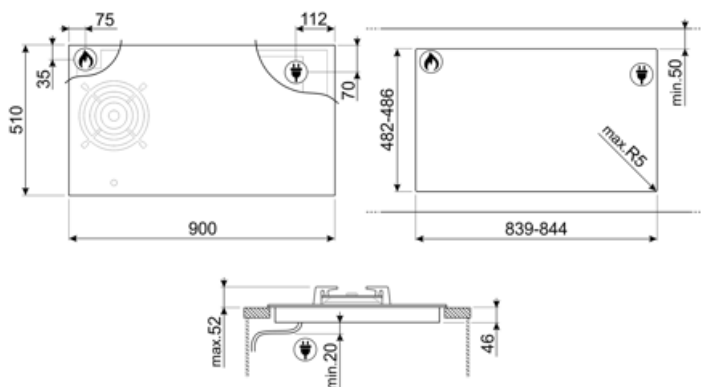
Öntöttvas wok tartó	1
---------------------	---

## Elektromos csatlakozás

Elektromos csatlakozás névleges értéke (W)	7400 W	Telepített elektromos kábel típusa	Egyfázisú és kétfázisú
Áramerősség	33 A	Frekvencia (Hz)	50/60 Hz
Feszültség (V)	220-240 V	Tápkábel hossza	120 cm
Feszültség 2 (V)	380-415 V	Csatlakozódugó	Nem

## Gázcsatlakozás

Gáz típusa	G20 Földgáz	Egyéb elérhető gázcsatlakozások	Kúp alakú
Gas connection	Cilindrical	Gázcsatlakozás névleges értéke (W)	5900 W
Egyéb gázfűvőkák	G30 PB-gáz cseppfolyós gáz		



---

## Compatible Accessories

---

### 5MPV3MB



### LGCN



Összekötő szalag beépített  
fűzőlapokhoz, rozsdamentes acél,  
475/495 mm

### GRILLPLATE

























Univerzális sütőlap indukciós, gáz-,  
kerámia- és elektromos fűzőlapokhoz.  
Tapadásmentes felület, ideális húсок,  
sajtok és zöldségek sütéséhez.  
Méretek: 410 x 240 mm.

### TPKPLATE



Univerzális lemez indukciós, gáz-,  
kerámia- és elektromos fűzőlapokhoz.  
Tapadásmentes felület ideális hal,  
tojás és zöldségek sütéséhez.  
Méretek: 410 X 240 mm.

## Symbols glossary

 <p>Állandó automatikus edényérzékelés</p>	 <p>Power booster: ez az opció lehetővé teszi, hogy a főzőzóna maximális teljesítményen működjön, amikor intenzív főzésre van szükség.</p>
 <p>Nagy teherbírású öntöttvas edénytartók: a maximális stabilitás és ellenállóképesség érdekében.</p>	 <p>Gyerekszár: egyes modellek olyan funkcióval rendelkeznek, amely lehetővé teszi a program vagy ciklus zárolását, megakadályozva annak véletlen módosítását.</p>
 <p>Vezérlőgombok</p>	 <p>A Slider kezelőfelület lehetővé teszi a teljesítmény beállítását egyszerűen az ujjunk végighúzásával az érintőfelületen.</p>
 <p>Eclipse: A sötétség fényre vált</p>	 <p>Megerősített alap: A kizárólag a Smeg által kifejlesztett megerősített alap egy acélrétegből áll, amelyet az összes gázzal működő főzőlap üvegfelületének aljára rögzítenek.</p>
 <p>Grill funkció</p>	 <p>Ez a funkció lehetővé teszi a készülék melegentartását anélkül, hogy azok odaégnének.</p>
 <p>Túlmelegedés elleni védelem: a vezérlés túlmelegedése esetén a főzőlapot automatikusan kikapcsoló biztonsági rendszer.</p>	 <p>Multizone: lehetővé teszi több kisebb vagy nagyobb edény egyidejű használatát, szabadságot adva az elhelyezésben és nagyobb rugalmasságot biztosítva a főzés során.</p>
 <p>Kifutás elleni védelem: a speciális kifutás elleni védelem automatikusan kikapcsolja a főzőlapot, ha folyadék kerül a kezelőfelületre.</p>	 <p>Pause funkció: minden főzőzóna minimális teljesítményszintre csökkenthető, így a főzőlap rövid időre felügyelet nélkül hagyható anélkül, hogy az étel túlfőne vagy odaégné. A funkció ismételt megnyomásával a korábban beállított teljesítményszintek újraaktiválódnak.</p>
 <p>Gyors kiválasztás egy érintéssel, a főzés a legmagasabb fokozaton kezdődik, majd idővel automatikusan csökken. Ideális olyan ételekhez, amelyek gyors forralást, majd folyamatos főzést igényelnek állandó ellenőrzés nélkül (pl. marhahúsleves).</p>	 <p>Gyorsindítás funkció: a kiválasztott hőmérséklet gyorsabban elérhető. A fűtőelem maximális teljesítményen működik, amíg el nem éri a megfelelő hőmérsékletet.</p>
 <p>Maradék hő kijelzés: Az üvegkerámia főzőlap kikapcsolása után a maradék hő-jelző mutatja, hogy melyik főzőzóna forró még. Amikor a hőmérséklet 60°C alá csökken, a kijelző kialszik.</p>	 <p>Eltelt idő: azt mutatja, hogy a főzési zóna mennyi ideje van használatban.</p>
 <p>Időzítés: Minden indukciós főzőlap rendelkezik időzítővel, amely az előre beállított idő után automatikusan befejezi a működést.</p>	 <p>TWIN ZONE</p>
 <p>Ultra gyors égők: Az erős ultragyors égők akár 5 kW teljesítményt is biztosítanak.</p>	 <p>Teljesítménykorlátozás: lehetővé teszi a főzőlap maximális teljesítményfelvételének korlátozását.</p>