


PM3953D



Product familie	Kookplaat
Type	Standaard opbouw
Afmeting	90 cm
Voeding	Gemixt
Type	Gemixt
EAN-code	8017709290221



Design



Design	Classici
Kleur	Zwart
Afwerking	Glas
Materiaal	Glas
Type glas	ceramic Eclipse
Glazen rand	Rechte rand
Glas op staal	Ja
Serie	Nieuw
Pottendragers	Gietijzeren pottendragers
Gasbranders	Gietijzeren branders
Materiaal branders	Messing
Bediening	Bedieningsknoppen
Slider bediening	Ja
Positie bediening	Vooraan
Aantal bedieningsknoppen	1
Kleur bedieningsknoppen	Inox look
Kleur serigrafie	Grijs

Program / Functions



Aantal kookzones gas	1
Aantal inductiekookzones	4
Opties tijdprogrammering	Automatische uitschakeling
Aantal kookzones met booster	4

Aantal Multizones	2
Hoofdtoets aan/uit	Ja
Vermogenniveaus	9
Totaal aantal kookzones	5

Opties



Multizone	Ja	Resttijd indicator	Ja
Flexible Zone Type	MultiZone	ECO-Logic optie	Si Advance
Worktop Cut-Out	482-486x839-844 mm	Beperkt vermogensverbruik	2400 a 7400 - step 100 W
Warmhoudfunctie	Ja	Showroom demo optie	Ja
Grill functie	Ja	Kinderbeveiliging	Ja
Automatische uitschakeling	4	TwinZone optie	Ja
Pauze optie	Ja	Quick start	Ja
Timer	1	Snelle selectie niveaus	Ja
Geluidssignaal einde kooktijd	Ja		

Technische specificaties



Linksmidden - Gas - URP - 6.00 kW
 Middenachter - Inductie - Multizone - 2.10 kW - Booster 2.50 kW - Double booster 3.00 kW - 24.0x18.0 cm
 Middenvoor - Inductie - Multizone - 2.10 kW - Booster 2.50 kW - Double booster 3.00 kW - 24.0x18.0 cm
 Rechtsachter - Inductie - Multizone - 2.10 kW - Booster 2.50 kW - Double booster 3.00 kW - 24.0x18.0 cm
 Rechtsvoor - Inductie - Multizone - 2.10 kW - Booster 2.50 kW - Double booster 3.00 kW - 24.0x18.0 cm
 Multizone center - Booster 3.60 kW - 38.5x23.0 cm
 Multizone right - Booster 3.60 kW - 38.5x23.0 cm

Automatische aanpassing panafmeting	Ja	Automatisch uitschakelen i.g.v. oververhitting	Ja
Automatische panherkenning	Ja	Automatisch uitschakelen i.g.v. overkoken	Ja
Permanente automatische pot herkenning met indicatie op de bediening	Ja	Restwarmte indicator	Ja
Thermobeveiliging	Ja	Beveiliging tegen accidentele inschakeling	Ja
Automatische ontsteking	Ja		

Meegeleverde accessoires

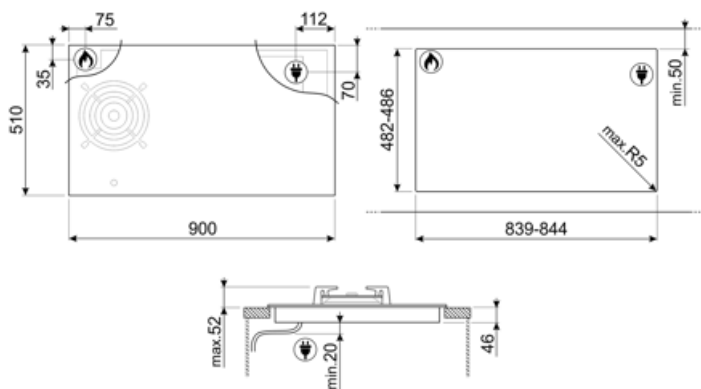
Gietijzeren wokring 1

Elektrische aansluiting

Nominale aansluitwaarde	7400 W	Type stroomkabel	Eenfasig en tweefasig
Stroom	33 A	Frequentie	50/60 Hz
Spanning (V)	220-240 V	Lengte voedingskabel	120 cm
Spanning 2 (V)	380-415 V	Stekker	No

Gasaansluiting

Type gas	G20 Aardgas	Andere gasaansluitingen	Konisch
Gasaansluiting	Cilindrisch	Nominale aansluitwaarde gas	5900 W
Andere sproeiers meegeleverd	Sproeiers butaan/propaan gas meegeleverd		



Compatible Accessories



GRILLPLATE

Universal griddle for induction, gas, ceramic and electric hobs. Non-stick surface ideal for cooking meat, cheese and vegetables. Dimensions: 410 x 240 mm.



TPKPLATE
























Universal plate for induction, gas, ceramic and electric hobs. Non-stick surface ideal for cooking fish, eggs and vegetables. Dimensions: 410 X 240 mm.



LGCN

Connecting Strip Built-in hobs, stainless steel, 475/495 mm

Symbols glossary

 <p>Power booster: option allows the zone to work at full power when very intense cooking is necessary.</p>	 <p>Standard installation: Traditional installation in tabletop, suitable for any kitchen sets</p>
 <p>Heavy duty cast iron pan stands: for maximum stability and strength.</p>	 <p>Sommige modellen zijn voorzien van een functie om het programma/de cyclus te blokkeren zodat het niet per ongeluk kan aangepast worden.</p>
 <p>The slider control panel allows you to adjust the power simply by passing your finger across the touch device.</p>	 <p>Reinforced base: A reinforced base, developed exclusively by Smeg, consists of a steel layer fixed to the underside of the glass surface of all gas on glass hobs.</p>
 <p>This function allows you to keep cooked food warm without burner it</p>	 <p>Overheat protection: The safety system that automatically turns off the hob in case of overheating of the control unit.</p>
 <p>Multizone: maakt het mogelijk meerdere pannen tegelijk te gebruiken, groot of klein, voor meer plaatsingsvrijheid en meer flexibiliteit</p>	 <p>Overflow protection: The special overflow protection shuts down the stove in the presence of overflow of liquids.</p>
 <p>All cooking zones can be reduced to the minimum power level, so the hob can be left unattended for a short period without food overcooking or burning. Then just press again this function, the previously set power levels can be reactivated.</p>	 <p>Quick selection, with one touch cooking begins at the highest level, then automatically reduces after time. Ideal for dishes that require quick boiling and then continued cooking without constant control (eg beef broth).</p>
 <p>Quick Start function: the chosen temperature is reached faster. The heating element works at maximum power until the right temperature is reached.</p>	 <p>Indication of residual heat: After the glass ceramic hob is switched off the residual heat indicator shows which of the heating zones still remains hot. When the temperature drops below 60 ° C, the indicator goes out.</p>
 <p>Time elapsed: shows how long the cooking zone has been in use.</p>	 <p>Timer: All ceramic hobs have a timer which automatically ends cooking after a preset time.</p>
 <p>TWIN_ZONE_72dpi</p>	 <p>Ultra rapid burners: Powerful ultra rapid burners offer up to 5kw of power.</p>
 <p>Permanent auto pot detection</p>	 <p>...</p>
 <p>Possibility to set the maximum power absorbion of the hob</p>	 <p>Darkness becomes light</p>
 <p>Knobs control</p>	