


PM3953D

Familia de produse
Tip integrat
Dimensiuni
Alimentare cu energie
Tip
Cod EAN

Plită
Profil foarte scăzut sau Spălat complet
90 cm
Amestecat
Amestecat
8017709290221



Estetică



Estetică

Serie

Culoare

Finisaj

Material

Tip sticlă

Margine de sticlă

Sticlă pe oțel

Suporturi pentru tavă

Arzătoare

Material arzătoare

Tip de setare de control

Glisor

Poziție buton rotativ de control

Nr. de controale

Controlează culoarea

Logo

Culoare serie

Classica

New

Negru

Sticlă

Sticlă

Eclipse ceramice

Margine dreaptă

Da

Fontă

Smeg Contemporar

Alamă

Butoane rotative de control

Da

Față

1

Efectul oțelului

Ecran mătase

Gri

Program / Funcții



Nr. de zone de gătit cu gaz

1

Nr. de zone de gătit cu inducție

4

Opțiuni de stabilire a orei	Spegnimento automatico
Nr. de zone de gătit cu amplificator	4
Nr. de zone flexibile	2
Înteruptor pornit/oprit principal	Da
Niveluri de putere	9
Nr. total de zone de gătit	5

Opțiuni



Opțiunea Multizone	Da	Indicator timp rezidual	Da
Tip de zonă flexibilă	Multizone	Mod consum limitat de energie	Si Advance
Decupaj standard	482-486x839-844 mm	Mod consum limitat de energie în W	2400 a 7400 - step 100 W
Funcție automată de menținere a temperaturii	Da	Opțiunea Demo Showroom	Da
Funcția grătar	Da	Blocarea comenzii/Siguranța copilului	Da
Temporizator final de gătit	4	Opțiune punte	Da
Opțiune de întrerupere	Da	Pornire rapidă	Da
Supraveghetor minute	1	Selectarea rapidă a nivelului	Da
Sfârșitul alarmei de gătit	Da		

Caracteristici tehnice



Centru-stânga - Gaz – UR - 6.00 kW

Spate-centru - Inducție – Multizone - 2.10 kW - Booster 2.50 kW - Double booster 3.00 kW - 24.0x18.0 cm

Față-centru - Inducție – Multizone - 2.10 kW - Booster 2.50 kW - Double booster 3.00 kW - 24.0x18.0 cm

Spate-dreapta - Inducție – Multizone - 2.10 kW - Booster 2.50 kW - Double booster 3.00 kW - 24.0x18.0 cm

Față-dreapta - Inducție – Multizone - 2.10 kW - Booster 2.50 kW - Double booster 3.00 kW - 24.0x18.0 cm

Multizone center - Booster 3.60 kW - 38.5x23.0 cm

Multizone right - Booster 3.60 kW - 38.5x23.0 cm

Setare automată în funcție de dimensiunea tăvii	Da	Oprire automată la supraîncălzire	Da
detectare tigaie	Da	Oprire automată la preaplin	Da
Detectare automată permanentă a vasului cu indicarea controlului relativ	Da	Indicatorul căldurii reziduale	Da
Supape de siguranță pentru gaz	Da	Protecție împotriva pornirii accidentale	Da
Aprindere automată	Da		

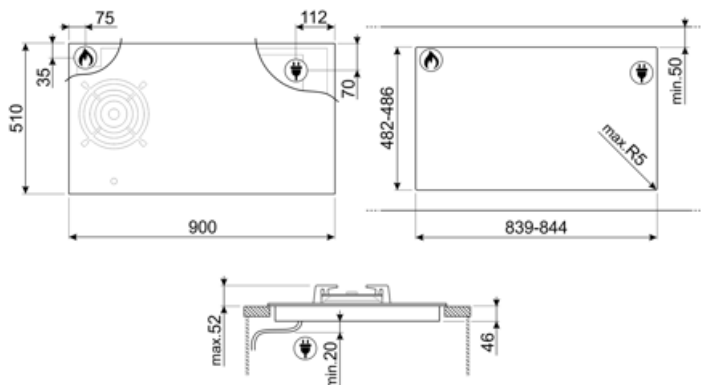
Accesorii incluse

Conexiune electrică

Puterea nominală a conexiunii electrice (W)	7400 W	Frecvență (Hz)	50/60 Hz
Curent	33 A	Lungimea cablului de alimentare	120 cm
Tensiune (V)	220-240 V	Terminal box	No
Tensiune 2 (V)	380-415 V	Ștecher	Nu
Tip de cablu electric	Monofazat și Fază dublă		

Conectarea gazului

Tip de gaz	G20 Gaz natural	Alte conexiuni de gaz furnizate	Con
Gas connection	Cilindrică	Puterea nominală a conexiunii la gaz (W)	5900 W
Alte duze de gaz incluse	G30 GPL Gaz lichid		



Compatible Accessories

5MPV3MB



LGCN

Plite cu bandă de legătură încorporate,
din oțel inoxidabil, 475/495 mm



GRILLPLATE

Tavă universală pentru plită cu inducție, gaz, plită din ceramică și plită electrică. Suprafață antiaderentă, ideală pentru gătitul cărnii, brânzei și legumelor. Dimensiuni: 410 x 240 mm.

























TPKPLATE

Placă universală pentru plită cu inducție, gaz, plită din ceramică și plită electrică. Suprafață antiaderentă, ideală pentru a găti pește, ouă și legume. Dimensiuni: 410 X 240 mm.



Symbols glossary

 <p>Amplificator de putere: opțiunea permite zonei să funcționeze la putere maximă atunci când este necesară o gătire foarte intensă.</p>	 <p>Suporturi din fontă rezistentă: pentru stabilitate și rezistență maximă.</p>
 <p>Blocarea copiilor: unele modele sunt echipate cu un dispozitiv de blocare a programului/ciclului, astfel încât acesta să nu poată fi schimbat accidental.</p>	 <p>Panoul de control al glisorului vă permite să reglați alimentarea prin simpla trecere a degetului peste dispozitivul tactil.</p>
 <p>Bază armată: O bază armată, dezvoltată exclusiv de Smeg, constă dintr-un strat de oțel fixat pe partea inferioară a suprafeței de sticlă a întregului gaz pe plitele de sticlă.</p>	 <p>Această funcție vă permite să mențineți caldă mâncarea gătită fără a o arde</p>
 <p>Protecție la supraîncălzire: Sistemul de siguranță care oprește automat plita în caz de supraîncălzire a unității de comandă.</p>	 <p>Multizone: permite utilizarea simultană a mai multor tigăi, mari sau mici, oferind libertate de amplasare și o mai mare flexibilitate</p>
 <p>Protecție la supraumplere: Protecția specială la supra-umplere oprește aragazul în prezența supraîncălzirii cu lichide.</p>	 <p>Toate zonele de gătit pot fi reduse la nivelul minim de putere, astfel încât plita poate fi lăsată nesupravegheată pentru o perioadă scurtă de timp fără ca alimentele să se gătească prea mult sau să se ardă. Apoi, este suficient să apăsați din nou această funcție pentru a reactiva nivelurile de putere setate anterior.</p>
 <p>Selecție rapidă, cu o singură atingere, gătitul începe la cel mai înalt nivel, apoi se reduce automat după timp. Ideal pentru feluri de mâncare care necesită fierbere rapidă și apoi fierbere continuă fără control constant (de exemplu, supă de vită).</p>	 <p>Funcția pornire rapidă: temperatura aleasă este atinsă mai rapid. Elementul de încălzire funcționează la putere maximă până la atingerea temperaturii corecte.</p>
 <p>Indicarea căldurii reziduale: După ce plita din ceramică de sticlă este oprită, indicatorul de căldură reziduală arată care dintre zonele de încălzire rămâne caldă. Când temperatura scade sub 60 °C, indicatorul se stinge.</p>	 <p>Timpul scurs: arată cât timp a fost utilizată zona de gătit.</p>
 <p>Temporizatorul: Toate plitele ceramice au un cronometru care încheie automat gătitul după un timp prestabilit.</p>	 <p>TWIN_ZONE_72dpi</p>
 <p>Arzătoare ultrarapide: Arzătoarele ultrarapide puternice oferă o putere de până la 5 kw.</p>	 <p>Detectare automată permanentă a oalei</p>
 <p>Funcția grătar</p>	 <p>Posibilitatea de a seta absorbția maximă de putere a plitei</p>
 <p>Întunericul devine lumină</p>	 <p>Controlul butoanelor</p>