

PM6621WLDRNLK



Familie	Kookplaat
Inbouw	Standaard
Afmeting	65 cm
Voeding	Gemixed
Type	Gemixed
EAN-code	8017709244859



Design



Esthetiek	Dolce Stil Novo
Kleur	Zwart
Afwerking	Glas
Materiaal	Glas
Type glas	ceramic Eclipse
Glazen rand	Rechte rand
Glas op staal	Ja
Pannendragers	Gietijzer
Branders	Smeg Contemporanea
Materiaal branders	Aluminium
Coating gasbranders	Black Ceram
Type bediening	Bedieningsknoppen
Slider	Ja
Positie bediening	Voor
Aantal bedieningsknoppen	2
Kleur knoppen	Zwart
Afwerking componenten	Koper
Kleur serigrafie	Grijs
Andere beschikbare kleuren	Roestvrij staal

Programma's / functies



Totaal aantal kookzones	4
Aantal kookzones gas	2

Aantal inductiekookzones	2
Aantal kookzones met booster	2
Aantal Multizones	1
Hoofdtoets aan/uit	Ja
Vermogenniveaus	9

Opties



Multizone optie	Ja	Pauze optie	Ja
Flexible Zone Type	MultiZone	Timer	1
Worktop Cut-Out	482-486x555-560 mm	Akoestisch signaal einde kooktijd	Ja
Sudderfunctie	Ja	Resttijd indicator	Ja
Warmhoudfunctie	Ja	Showroom demo optie	Ja
Smelt/ Lage temperatuurfunctie	Ja	Kinderbeveiliging	Ja
Automatische uitschakeling	2	Snelle selectie niveaus	Ja

Technische specificaties



Linksvoor - Gas - AUX - 1.10 kW
 Linksachter - Gas - RP - 3.10 kW
 Rechtsachter - Inductie - Multizone - 2.10 kW - Booster 3.60 kW - 18.0x23.0 cm
 Rechtsvoor - Inductie - Multizone - 2.10 kW - Booster 3.60 kW - 18.0x23.0 cm
 Multizone right - Booster 3.60 kW - 38.5x23.0 cm

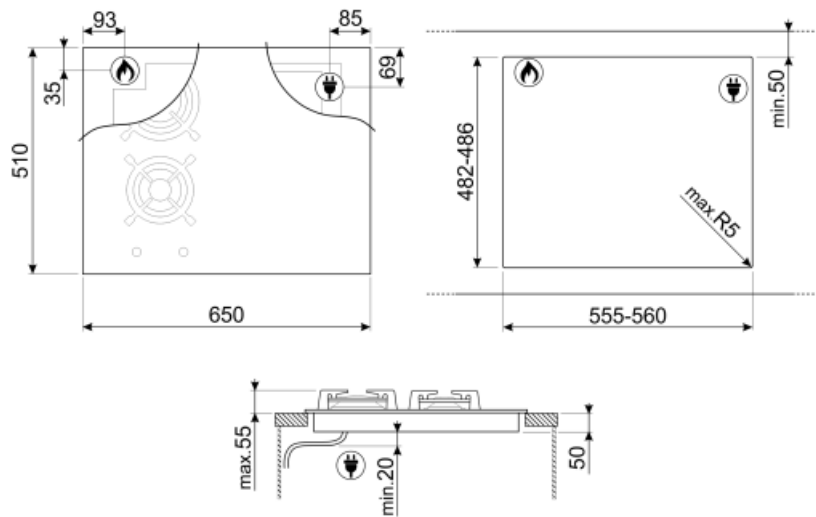
Automatische herkenning panafmeting	Ja	Automatische stop bij oververhitting	Ja
Automatische panherkenning	minimaal 9 cm	Automatisch uitschakelen i.g.v. overkoken	Ja
Permanente automatische pandetectie met indicatie van de relatieve controle	Ja	Restwarmte indicator	Ja
Thermobeveiliging	Ja	beveiliging tegen onbedoeld inschakeling	Ja
Automatische ontsteking	Ja		

Elektrische aansluiting

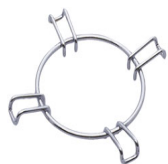
Stekker	(F;E) Schuko	Type stroomkabel	Eenfasig
Aansluitwaarde	3700 W	Frequentie	50/60 Hz
Stroom	16 A	Lengte voedingskabel	120 cm
Spanning (V)	220-240 V	Stekker	Schuko (F;E)

Gasaansluiting

Type gas	G20 Aardgas, G25/G25.3 Natural gas	Andere gasaansluitingen	Conisch
Gasaansluiting	Cilindrisch	Nominale aansluitwaarde gas	4200 W
Andere sproeiers meegeleverd	G30 Vloeibaar gas GPL, G20 Aardgas		



Accessoires niet inbegrepen



GRW
Wok support



WOKGHU
Cast iron WOK Support
























GRM
Coffee machine support



TPK
Roestvrijstalen grillplaat om
Teppanyaki-gerechten te bereiden

Symbols glossary (TT)

 <p>Powerbooster: optie zorgt ervoor dat de zone op vol vermogen werkt wanneer zeer intensief koken nodig is.</p>	 <p>Standard installation: Traditional installation in tabletop, suitable for any kitchen sets</p>
 <p>Heavy duty gietijzeren pannendragers: voor maximale stabiliteit en sterkte.</p>	 <p>Kinderslot: sommige modellen zijn voorzien van een apparaat om het programma / de cyclus te vergrendelen zodat het niet kan per ongeluk veranderd</p>
 <p>The slider control panel allows you to adjust the power simply by passing your finger across the touch device.</p>	 <p>Versterkte basis: Een versterkte basis, exclusief ontwikkeld door Smeg, bestaat uit een stalen laag bevestigd aan de onderkant van het glasoppervlak van al het gas op glazen kookplaten.</p>
 <p>This function allows you to keep cooked food warm without burner it</p>	 <p>Overheat protection: The safety system that automatically turns off the hob in case of overheating of the control unit.</p>
 <p>Melting function, suitable for slowly melting delicate foods such as chocolate or butter.</p>	 <p>Multizone: allows several pans to be used at once, large or small, offering freedom of placement and greater flexibility</p>
 <p>Overfill protection: The special overfill protection shuts down the stove in the presence of overflow of liquids.</p>	 <p>All cooking zones can be reduced to the minimum power level, so the hob can be left unattended for a short period without food overcooking or burning. Then just press again this function, the previously set power levels can be reactivated.</p>
 <p>Quick selection, with one touch cooking begins at the highest level, then automatically reduces after time. Ideal for dishes that require quick boiling and then continued cooking without constant control (eg beef broth).</p>	 <p>Indication of residual heat: After the glass ceramic hob is switched off the residual heat indicator shows which of the heating zones still remains hot. When the temperature drops below 60 ° C, the indicator goes out.</p>
 <p>Simmering function: ideal for long-cooking recipes, preventing food from boiling over or sticking to the pan.</p>	 <p>Time elapsed: shows how long the cooking zone has been in use.</p>
 <p>Timer: All ceramic hobs have a timer which automatically ends cooking after a preset time.</p>	 <p>Permanent auto pot detection</p>
 <p>Min diameter pot detection of 9 cm</p>	 <p>Darkness becomes light</p>
 <p>Knobs control</p>	