

PM6621WLDX



Familia de produse
Tip integrat
Dimensiuni
Alimentare cu energie
Tip
Cod EAN

Plită
Tradițional
65 cm
Amestecat
Amestecat
8017709230463



Estetică



Estetică
Culoare
Finisaj
Material
Tip sticlă
Margine de sticlă
Sticlă pe oțel
Suporturi pentru tavă
Arzătoare
Material arzătoare
Acoperirea arzătorului
Tip de setare de control
Glisor
Poziție buton rotativ de control
Nr. de controale
Controlează culoarea
Finisarea componentelor

Logo
Culoare serie
Culori alternative disponibile

Dolce Stil Novo
Negru
Sticlă
Sticlă
Eclipse ceramice
Margine dreaptă
Da
Fontă
Smeg Contemporar
Aluminiu
Ceram negru
Butoane rotative de control
Da
Față
2
Negru
Oțel inoxidabil

Ecran mătase
Gri
Cupru

Program / Funcții



Nr. de zone de gătit cu gaz

2

Nr. de zone de gătit cu inducție	2
Nr. de zone de gătit cu amplificator	2
Nr. de zone flexibile	1
Înteruptor pornit/oprit principal	Da
Niveluri de putere	9
Nr. total de zone de gătit	4

Opțiuni



Opțiunea Multizone	Da	Opțiune de întrerupere	Da
Tip de zonă flexibilă	Multizone	Supraveghetor minute	1
Decupaj standard	482-486x555-560 mm	Sfârșitul alarmei de gătit	Da
Funcția de fierbere	Da	Indicator timp rezidual	Da
Funcție automată de menținere a temperaturii	Da	Opțiunea Demo Showroom	Da
Funcția de topire/gătire la temperatură scăzută	Da	Blocarea comenzii/Siguranța copilului	Da
Temporizator final de gătit	2	Selectarea rapidă a nivelului	Da

Caracteristici tehnice



Față-stânga - Gaz – AUX - 1.10 kW
 Spate-stânga - Gaz – rapid - 3.10 kW
 Spate-dreapta - Inducție – Multizone - 2.10 kW - Booster 3.60 kW - 18.0x23.0 cm
 Față-dreapta - Inducție – Multizone - 2.10 kW - Booster 3.60 kW - 18.0x23.0 cm
 Multizone right - Booster 3.60 kW - 38.5x23.0 cm

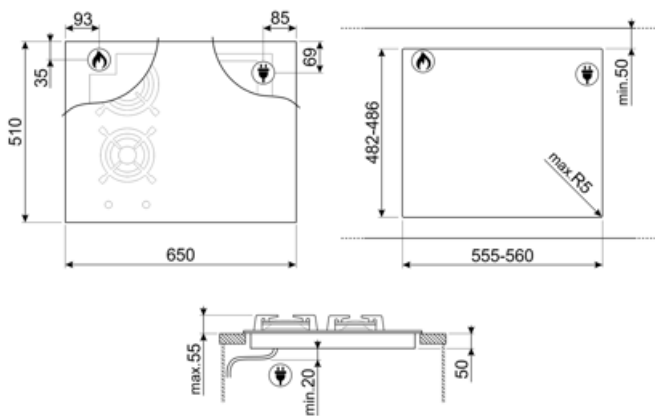
Setare automată în funcție de dimensiunea tăvii	Da	Oprire automată la supraîncălzire	Da
detectare tigaie	Da, min 9 cm	Oprire automată la preaplin	Da
Detectare automată permanentă a vasului cu indicarea controlului relativ	Da	Indicatorul căldurii reziduale	Da
Supape de siguranță pentru gaz	Da	Protecție împotriva pornirii accidentale	Da
Aprindere automată	Da		

Conexiune electrică

Puterea nominală a conexiunii electrice (W)	3700 W	Frecvență (Hz)	50/60 Hz
Curent	16 A	Lungimea cablului de alimentare	120 cm
Tensiune (V)	220-240 V	Terminal box	No
Tip de cablu electric	Monofazat	Ștecher	Nu

Conectarea gazului

Tip de gaz	G20/G25 Gaz natural	Alte conexiuni de gaz furnizate	Con
Gas connection	Cilindrică	Puterea nominală a conexiunii la gaz (W)	4200 W
Alte duze de gaz incluse	G30 GPL Gaz lichid		



Compatible Accessories



GRM

Suport moka plite cu gaz



GRW

Suport wok



LGCN






















Plite cu bandă de legătură încorporate,
din oțel inoxidabil, 475/495 mm



WOKGHU

Suport din fontă Wok

Symbols glossary

 <p>Amplificator de putere: opțiunea permite zonei să funcționeze la putere maximă atunci când este necesară o gătire foarte intensă.</p>	 <p>Instalare standard: Instalare tradițională pe masă, potrivită pentru orice seturi de bucătărie</p>
 <p>Suporturi din fontă rezistentă: pentru stabilitate și rezistență maximă.</p>	 <p>Blocarea copiilor: unele modele sunt echipate cu un dispozitiv de blocare a programului/ciclului, astfel încât acesta să nu poată fi schimbat accidental.</p>
 <p>Panoul de control al glisorului vă permite să reglați alimentarea prin simpla trecere a degetului peste dispozitivul tactil.</p>	 <p>Bază armată: O bază armată, dezvoltată exclusiv de Smeg, constă dintr-un strat de oțel fixat pe partea inferioară a suprafeței de sticlă a întregului gaz pe plitele de sticlă.</p>
 <p>Această funcție vă permite să mențineți caldă mâncarea gătită fără a o arde</p>	 <p>Protecție la supraîncălzire: Sistemul de siguranță care oprește automat plita în caz de supraîncălzire a unității de comandă.</p>
 <p>Funcție de topire, potrivită pentru topirea lentă a alimentelor delicate, cum ar fi ciocolata sau untul.</p>	 <p>Multizone: permite utilizarea simultană a mai multor tigăi, mari sau mici, oferind libertate de amplasare și o mai mare flexibilitate</p>
 <p>Protecție la supraumplere: Protecția specială la supra-umplere oprește aragazul în prezența supraîncălzirii cu lichide.</p>	 <p>Toate zonele de gătit pot fi reduse la nivelul minim de putere, astfel încât plita poate fi lăsată nesupravegheată pentru o perioadă scurtă de timp fără ca alimentele să se gătească prea mult sau să se ardă. Apoi, este suficient să apăsați din nou această funcție pentru a reactiva nivelurile de putere setate anterior.</p>
 <p>Selecție rapidă, cu o singură atingere, gătitul începe la cel mai înalt nivel, apoi se reduce automat după timp. Ideal pentru feluri de mâncare care necesită fierbere rapidă și apoi fierbere continuă fără control constant (de exemplu, supă de vită).</p>	 <p>Indicarea căldurii reziduale: După ce plita din ceramică de sticlă este oprită, indicatorul de căldură reziduală arată care dintre zonele de încălzire rămâne caldă. Când temperatura scade sub 60 °C, indicatorul se stinge.</p>
 <p>Funcția de fierbere: ideală pentru rețete de gătit lungi, prevenind fierberea sau lipirea alimentelor pe tigaie.</p>	 <p>Timpu scurs: arată cât timp a fost utilizată zona de gătit.</p>
 <p>Temporizatorul: Toate plitele ceramice au un cronometru care încheie automat gătitul după un timp prestabilit.</p>	 <p>Detectare automată permanentă a oalei</p>
 <p>Detectare vas diametru minim de 9 cm</p>	 <p>Întunericul devine lumină</p>
 <p>Controlul butoanelor</p>	