

# PM6621WLDX



**Семейство продуктов**

**Тип встраивания**

**Размеры**

**Источник питания**

**Тип**

**EAN-код**

Варочная поверхность

Традиционный

65 см

Смешанное

Смешанное

8017709230463



## Эстетика



**Эстетика**

**Цвет**

**Отделка**

**Материал**

**Тип стекла**

**Тип края стекла**

**Стекло на стали**

**Решетки**

**Горелки**

**Материал горелок**

**Покрытие горелок**

**Тип управления**

**Индикация остаточного тепла**

**Расположение переключателей**

**Количество переключателей**

**Цвет переключателей**

**Фурнитура**

**Цвет сериографии**

**Другие цвета**

Dolce Stil Novo

Черный

Стекло

Стекло

Стеклокерамика Eclipse

Прямой край

Да

Чугунные

Smeg Contemporanea

Алюминий

Черная керамика

Поворотные переключатели

Да

Фронтальное

2

Черный

Нержавеющая сталь

Серый

Медный

## Программы/ функции



**Количество газовых зон приготовления**

2

**Количество индукционных зон приготовления**

2

Количество зон приготовления с функцией BOOSTER	2
Количество Multizone	1
Главный переключатель вкл./выкл.	Да
Уровни мощности	9
Количество зон приготовления	4

## Опции



Опция Multizone	Да	Опция Пауза	Да
Тип изменяемой зоны	MultiZone	Таймер поминутный	1
Стандартный вырез	482-486x555-560 мм	Акустический сигнал окончания приготовления	Да
Функция автоматического поддержания кипения	Да	Индикация оставшегося времени	Да
Функция Поддержание тепла	Да	Режим Showroom	Да
Плавление /Приготовление при низкой температуре	Да	Блокировка управления	Да
Таймер окончания приготовления	2	Быстрый выбор уровня приготовления	Да

## Технические характеристики



Фронтальная левая - Газ - вспомогательная - 1.10 кВт

Задняя левая - Газ - быстрая - 3.10 кВт

Задняя правая - Индукционная - Multizone - 2.10 кВт - Booster 3.60 кВт - 18.0x23.0 см

Фронтальная правая - Индукционная - Multizone - 2.10 кВт - Booster 3.60 кВт - 18.0x23.0 см

Multizone right - Booster 3.60 кВт - 38.5x23.0 см

Автоматическое определение диаметра посуды	Да	Автоматическое отключение при перегреве	Да
Автоматическое определение наличия посуды	Да, минимум 9 см	Автоматическое отключение при пролипании	Да
Постоянное автоматическое определение посуды с индикацией контроля	Да	Индикация остаточного тепла	Да
Газ-контроль	Да	Защита от случайного включения	Да
Автоматический электроподжиг	Да		

## Электрическое подключение

Номинальная мощность 3700 Вт

Тип электрического кабеля

Однофазное

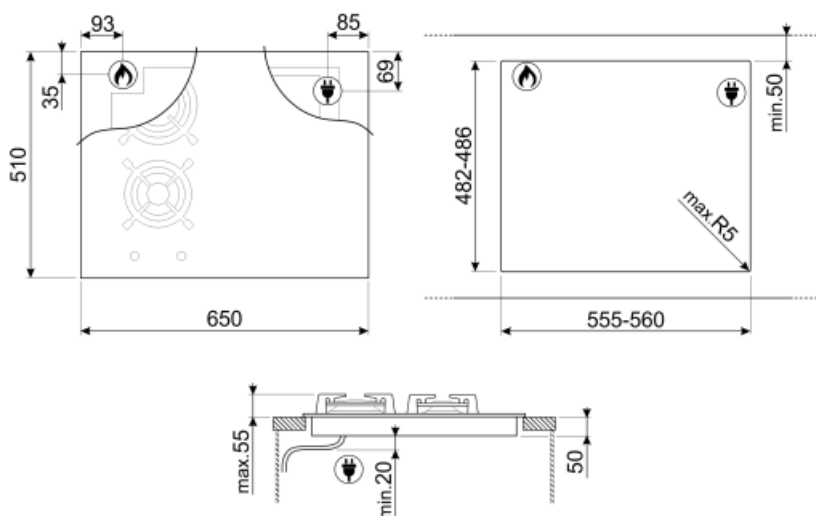
**Сила тока** 16 А  
**Напряжение** 220-240 В

**Частота тока** 50/60 Гц  
**Длина электрического кабеля** 120 см

## Подключение к газу

**Тип газа** G20/ G25 природный газ  
**Подключение к газу** Цилиндрическое  
**Жиклеры для других типов газа в комплекте** G30 GPL сжиженный газ

**Подключение к газу** Коническое  
**Номинальная мощность газа** 4200 Вт



---

## Not included accessories

---



**GRW**

Решетка Wok



**GRM**

Подставка для кофе, для газовых варочных панелей



**LGCN**

Соединительная планка для встраиваемых варочных панелей, нержавеющая сталь, 475/495 мм



**WOKGHU**





















Чугунное кольцо WOK



**TPK**

Гриль Terraplay

## Symbols glossary (TT)

	Booster: опция позволяет зоне работать на полную мощность, когда требуется очень интенсивное приготовление.		Стандартная установка: традиционная установка в столешницу, подходит для любых кухонных гарнитуров
	Чугунные решетки: максимальная стабильность и прочность.		Блокировка управления: некоторые модели оснащены устройством для блокировки управления, чтобы не было возможности случайно изменить программу/ цикл приготовления, включить или выключить прибор.
	Управление слайдер позволяет регулировать мощность, просто проводя пальцем по сенсорному устройству.		Усиленное основание, разработанное компанией Smeg, состоит из стального слоя, закрепленного на нижней стороне стеклянной поверхности основания варочных панелей.
	Функция поддержания тепла: поддерживает приготовленные блюда в горячем состоянии. В этом режиме зона нагрева работает с минимальной мощностью 120 минут, а затем автоматически отключается.		Защита от перегрева: система безопасности, которая автоматически отключает варочную панель в случае перегрева блока управления.
	Функция плавления, подходит для медленно плавящихся нежных продуктов, таких как шоколад или масло.		Multizone: позволяет использовать несколько кастрюль одновременно, больших или малых, обеспечивая свободу размещения и большую гибкость
	: специальная защита от перелива отключает варочную панель при переливании жидкости.		Все конфорки можно уменьшить до минимального уровня мощности, поэтому варочную панель можно оставить без присмотра на короткое время без переваривания или подгорания продуктов. Затем просто нажмите эту функцию еще раз, и ранее установленные уровни мощности снова активируются.
	Быстрый выбор, приготовление одним касанием начинается на самом высоком уровне нагрева, а затем автоматически уменьшается со временем. Идеально подходит для блюд, которые требуют быстрого кипячения и дальнейшего приготовления без постоянного контроля (например, говяжий бульон).		Индикация остаточного тепла: после выключения стеклокерамической варочной панели индикатор остаточного тепла показывает, какая из зон нагрева все еще остается горячей. Когда температура опускается ниже 60°C, индикатор гаснет.
	Функция тушения: идеально подходит для рецептов длительного приготовления, предотвращая выкипание или пригорание продуктов к посуде.		Истекшее время: показывает, как долго конфорка использовалась.
	Таймер: все стеклокерамические варочные панели с сенсорным управлением имеют таймер, который автоматически завершает приготовление через заданное время.		Постоянное автоматическое обнаружение посуды
	Минимальный диаметр посуды 9 см		Стекло, становящееся прозрачным при включении внутренней подсветки



Поворотные переключатели