

PM6643R



Produktfamilie	Kogeplade
Indbygningstype	Ultralav profil
Dimension	65 cm
Strømforsyning	Blandet
Type	Blandet
EAN-kode	8017709313555



Æstetik



Æstetik	Dolce Stil Novo
Serie	Ny
Farve	Sort
Finish	Glas
Materiale	Glas
Glastype	Keramisk Eclipse
Glas kant	Lige kant
Glas på stål	Ja
Grydereoler	Støbejern
Brændere	Contemporary Smeg
Blusmateriale	Messing
Type af betjeningsindstilling	Multi Slider
Glider	Ja
Drejeknap position	Forside
Antal betjeninger	2
Betjening farve	Sort
Logo	Silketryk
Serigrafi farve	Grå

Program / Funktioner



Samlet antal gaszoner	2
Samlet antal induktionszoner	2
Timer	Automatisk afbryder

Antal kogezone med booster	2
Antal multizoner	1
Tænd/slukket-knap	Ja
Effektniveauer	9
Zoner i alt	4

Valgmuligheder



Multizone	Ja	Lydalarm for endt tilberedning	Ja
Fleksibel Zonetype	MultiZone	Visning af resterende tid	Ja
Udskæring af bordplade	482-486x555-560 mm	Begrænset strømforbrugstilstand	Ja Advance
Multizone	Ja	Begrænset strømforbrug-tilstand - Trin	2100 til 3700 - trin 100 W
Automatisk holde varm-funktion	Ja	Showroom Demotilstand	Ja
Grill funktion	Ja	Knapper lås/børnesikring	Ja
Timer for slut på tilberedning	2	Mulighed for tvillingzone	Ja
Pauseindstilling	Ja	Hurtig start	Ja
Minutur	1	Hurtig niveauindstilling	Ja

Tekniske egenskaber



Forrest til venstre - Gas - AUX - 1.10 kW
 Bagest til venstre - Gas - Hurtig - 3.10 kW
 Bagest til højre - Induktion - multizone - 2.10 kW - Booster 3.60 kW - 18.0x23.0 cm
 Front-højre - Induktion - multizone - 2.10 kW - Booster 3.60 kW - 18.0x23.0 cm
 38.5x23.0 cm

Automatisk justering af pandediameter	Ja	Automatisk slukning ved overophedning	Ja
Panderegistrering	Ja	Automatisk slukning ved overløb	Ja
Permanent automatisk detektion af gryder med angivelse af den relative betjening	Ja	Restvarmeindikator	Ja
Gas-sikkerhedsventiler	Ja	Beskyttelse mod uønsket start	Ja
Automatisk tænding	Ja		

Elektrisk tilslutning

Elektrisk tilslutning, normering (W)	3700 W	Frekvens (Hz)	50/60 Hz
Nuværende	16 A	Strømforsyning ledningslængde	120 cm
Spænding (V)	220-240 V	Stik	Nej

Ledningstype

Enkelt fase

Gastilslutning

Gastype

G20/G25 Naturgas

Andre givne
gasforbindelser

Konisk

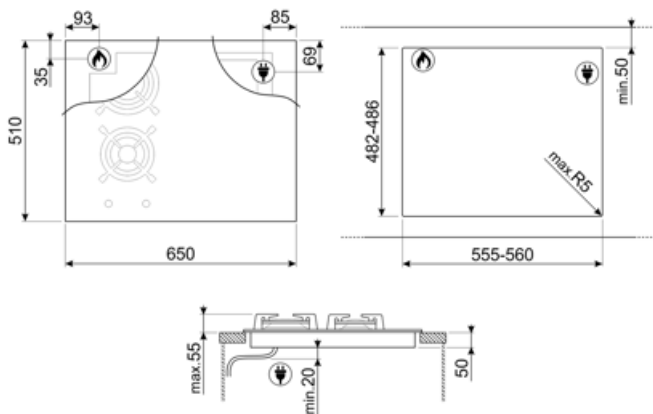
Gastilslutning

Cylinderformet

Gastilslutning normering 4200 W
(W)

Andre gasdyser
medfølger

G30 GPL-gas


























Compatible Accessories

LGCN

Tilslutningsstrimmel indbyggede kogeplader, rustfrit stål, 475/495 mm



Symbols glossary

	Permanent automatisk grydedetektion		Power booster: gør det muligt for zonen at arbejde med fuld effekt, når meget intens madlavning er nødvendig.
	Ultralav profil: Installation af produkt med flad kant - højde 1 mm.		Tunge støbejernsgrydereoler: til maksimum stabilitet og styrke.
	Børnesikring: nogle modeller er udstyret med en enhed til at låse programmet / cyklussen, så det ikke på uheldigvis kan ændres.		Premium individuel sliderkontrol for hver zone
	Sliderens kontrolpanel giver dig mulighed for at justere strømmen ved blot at føre fingeren hen over touch-enheden.		Yderligere maksimalt effektniveau for et bedre energiforbrug
	Forstærket bund: En forstærket bund, udelukkende udviklet af Smeg, består af et stållag, der er fastgjort til undersiden af glasoverfladen på al gas på glas kogeplader.		Denne funktion giver dig mulighed for at holde tilberedt mad varm uden at brænde den på
	Beskyttelse mod overophedning: Sikkerhedssystemet, der automatisk slukker for kogepladen i tilfælde af overophedning af kontrolenheden.		Multizone: gør det muligt at bruge flere pander på én gang, store eller små, hvilket giver placeringsfrihed og større fleksibilitet
	Beskyttelse mod overfyldning: Den specielle overfyldningsbeskyttelse lukker ovnen ned i nærvær af væskestrømning.		Alle kogezone kan reduceres til det minimale effektniveau, så kogepladen kan efterlades uden opsyn i en kort periode uden at mad overstiger eller brænder. Tryk derefter på denne funktion igen, de tidligere indstillede effekt niveauer kan genaktiveres.
	Hurtigt valg, med et tryk begynder tilberedningen på det højeste niveau og reduceres derefter automatisk efter tid. Ideel til retter, der kræver hurtig kogning og derefter fortsat tilberedning uden konstant kontrol (f.eks. Oksekødssuppe).		Quick Start-funktion: den valgte temperatur nås hurtigere. Varmelegemet fungerer ved maksimal effekt, indtil den rigtige temperatur er nået.
	Angivelse af restvarme: Efter at den keramiske kogeplade er slukket, viser indikatoren for restvarme, hvilken af varmezonerne der stadig er varm. Når temperaturen falder til under 60 °C slukkes indikatoren.		Forløbet tid: viser, hvor længe kogezone har været i brug.
	Timer: Alle keramiske kogeplader har en timer, der automatisk afslutter tilberedningen efter en forudindstillet tid.		TWIN_ZONE_72dpi
	Grill funktion		Mulighed for at indstille kogepladens maksimale effektabsorbering
	Mørke bliver til lys		