

PM6643R



Tuoteryhmä
Kalusteeseen sijoitettava
Mitat
Virtalähde
Tyyppi
EAN-koodi

Keittotaso
Erittäin matala profiili
65 cm
Yhdistelmä
Yhdistelmä
8017709313555



Estetiikka



Estetiikka	Dolce Stil Novo
Serie	Uusi
Väri	Musta
Pinnan viimeistely	Lasi
Materiaali	Lasi
Glass type	keraaminen Eclipse
Lasireuna	Suora reuna
Lasi ja teräs	Kyllä
Keittoastioiden tuet	Valurauta
Polttimet	Contemporary Smeg
Polttimien materiaali	Messinki
Säätimien tyyppi	Multi Slider
Liukukiskot	Kyllä
Säätönappien sijainti	Etuosaa
Säätimien lukumäärä	2
Säätimien väri	Musta
Logo	Silkkipainettu
Väri	Harmaa


Ohjelma / toiminnot



Kaasukeittoalueita yhteensä	2
Induktiokeittoalueita yhteensä	2
Ajastusvaihtoehdot	Automaattinen virrankatkaisu

Tehostettuja keittoalueita yhteensä	2
Monivyöhykkeiden määrä	1
Pääkatkaisin	Kyllä
Tehotasot	9
Keittoalueita yhteensä	4

Vaihtoehdot



Monivyöhykemahdollisuus	Kyllä	Äänimerkki kypsennyksen päättyessä	Kyllä
Flexione type	MultiZone	Jäljellä olevan ajan ilmaisin	Kyllä
Työtason profiili	482-486x555-560 mm	Virransäästötila	Si Advance
Monivyöhykemahdollisuus	Kyllä	Rajoitetun energiankulutuksen tila	2100-3700 - vaihe 100 W
Automaattinen lämpimänäpito	Kyllä	Esittelytoiminto	Kyllä
Grillitoiminto	Kyllä	Säätimet/lapsilukko	Kyllä
Keittoajastin	2	Kaksoisvyöhykemahdollisuus	Kyllä
Taukomahdollisuus	Kyllä	Pika-aloitus	Kyllä
Minuuttiajastin	1	Pika-asetustasot	Kyllä

Tekniset ominaisuudet



Edessä vasemmalla - Kaasu - AUX - 1.10 kW
 Takana vasemmalla - Kaasu - RP - 3.10 kW
 Takana oikealla - Induktio - monivyöhyke - 2.10 kW - Booster 3.60 kW - 18.0x23.0 cm
 Edessä oikealla - Induktio - monialue - 2.10 kW - Booster 3.60 kW - 18.0x23.0 cm
 38.5x23.0 cm

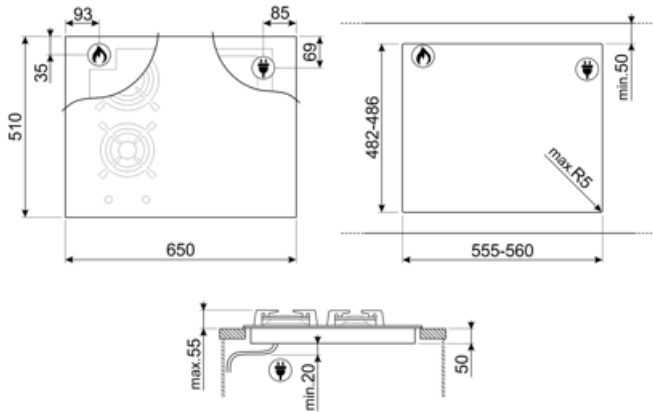
Mukautuu automaattisesti keittoastian läpimittaan	Kyllä	Automaattinen ylikuumentumisvirrankatkaisu	Kyllä
Keittoastian tunnistus	Kyllä	Automaattinen ylikiehumisvirrankatkaisu	Kyllä
Pysyvä automaattinen kattilantunnistus ja vastaavan säätimen osoitus	Kyllä	Jälkilämmön ilmaisin	Kyllä
Kaasun turvaventtiilit	Kyllä	Vahingossa käynnistymisen esto	Kyllä
Automaattinen sytytys	Kyllä		

Sähköliitântä

Sähköliitântäteho (W)	3700 W	Taajuus (Hz)	50/60 Hz
Virta (A)	16 A	Sähköjohdon pituus (cm)	120 cm
Jännite (V)	220-240 V	Sähköpistokkeen tyyppi	Ei
Johdon tyyppi	Yksi vaihe		

Kaasuliitântä

Kaasun tyyppi	G20/G25-maakaasu	Muut mukana tulevat kaasusuuttimet	Kartiomainen
Kaasuliitäntä	Sylinterinmuotoinen	Kaasun tehotaso	4200 W
Muut mukana toimitettavat suuttimet	G30 GPL nestekaasu		


























Compatible Accessories

LGCN

Liitäntäliuska sisäänrakennetuille tasoille, ruostumatonta terästä, 475/ 495 mm



Symbols glossary

	Pysyvä ja automaattinen keittoastian tunnistus		Teho-booster: valinta, jonka ansiosta alue voi työskennellä täydellä teholla, kun tarvitaan hyvin intensiivistä kypsennystä.
	Erittäin matala profiili: Tuotteen asennus litteällä reunalla – korkeus 1 mm.		Raskaan käytön valurautaiset keittorillät: maksimaalista vakautta ja lujuutta varten.
	Lapsilukko: jotkin mallit on varustettu laitteella, joka lukitsee ohjelman/jakson, jottei sitä voitaisi muuttaa vahingossa.		Ensiluokkainen yksittäinen liukusäädin kullekin alueelle
	Liukuohjauspaneelin avulla voit säätää tehoa yksinkertaisesti koskettamalla kosketuslaitetta sormella.		Lisämaksimitehotaso parempaa energiankulutusta varten
	Pimeys muuttuu valoksi		Vahvistettu alusta: Smeg on valmistanut vahvistetun alustan eksklusiivisesti, ja siihen kuuluu teräskerros, joka on kiinnitetty lasipinnan alle kaikissa lasisissa kaasutasoissa.
	Grillitoiminto		Tämän toiminnon avulla voit pitää kypsennetyn ruoan lämpimänä ilman, että se palaa
	Ylikuumentamissuoja: Turvajärjestelmä, joka sammuttaa tason automaattisesti, jos ohjausyksikkö ylikuumentuu.		Multizone: mahdollistaa sekä suurten että pienten keittoastioiden samanaikaisen käytön taaten asetuksen vapauden ja lisää joustavuutta
	Ylivuotosuoja: Erityinen ylivuotosuoja sammuttaa hellan, jos nesteitä vuotaa yli.		Kaikki keittoalueet voidaan vähentää minimitehotasolle, joten taso voidaan jättää valvomatta lyhyeksi aikaa ilman, että ruoka vuotaa yli tai palaa. Sitten riittää, että painaa toimintoa uudelleen: aiemmin asetetut tehotasot voidaan aktivoida uudelleen.
	Mahdollisuus asettaa tason suurin tehonotto		Pikavalinta: kypsennys alkaa korkeimmalta tasolta yhdellä kosketuksella ja vähenee sitten automaattisesti ajan kuluessa. Ihanteellinen ruoille, jotka edellyttävät nopeaa kiehautusta ja sitten jatkuvaa kypsennystä ilman jatkuvaa tarkistusta (esim. naudan lihaliemi).
	Pikakäynnistystoiminto: valittu lämpötila saavutetaan nopeammin. Lämmitysvastus toimii maksimaalisella teholla, kunnes oikea lämpötila saavutetaan.		Jäännöslämmön ilmaisin: Kun lasikeraaminen taso on sammutettu, jäännöslämmön ilmaisin näyttää, mitkä lämmitystasoista ovat yhä kuumia. Kun lämpötila laskee alle 60 °C:seen, merkkivalo sammuu.
	Kulunut aika: näyttää, miten pitkään kypsennysaluetta on käytetty.		Ajastin: Kaikissa keraamisissa tasoissa on ajastin, joka keskeyttää kypsennyksen esiasetetun ajan jälkeen.
	TWIN_ZONE_72dpi		