

PM6721WLDX



Familia de produse

Tip integrat

Dimensiuni

Alimentare cu energie

Tip

Cod EAN

Plită

Tradițional

70/75 cm

Amestecat

Amestecat

8017709230487



Estetică



Estetică

Culoare

Finisaj

Material

Tip sticlă

Margine de sticlă

Sticlă pe oțel

Suporturi pentru tavă

Arzătoare

Material arzătoare

Acoperirea arzătorului

Tip de setare de control

Glisor

Poziție buton rotativ de control

Nr. de controale

Controlează culoarea

Finisarea componentelor

Logo

Culoare serie

Culori alternative disponibile

Dolce Stil Novo

Negru

Sticlă

Sticlă

Eclipse ceramice

Margine dreaptă

Da

Fontă

Smeg Contemporar

Aluminiu

Ceram negru

Butoane rotative de control

Da

Față

2

Negru

Oțel inoxidabil

Ecran mătase

Gri

Cupru

Program / Funcții



Nr. de zone de gătit cu gaz

2

Nr. de zone de gătit cu inducție	2
Nr. de zone de gătit cu amplificator	2
Nr. de zone flexibile	1
Înteruptor pornit/oprit principal	Da
Niveluri de putere	9
Nr. total de zone de gătit	4

Opțiuni



Opțiunea Multizone	Da	Opțiune de întrerupere	Da
Tip de zonă flexibilă	Multizone	Supraveghetor minute	1
Decupaj standard	482-486x719-724 mm	Sfârșitul alarmei de gătit	Da
Funcția de fierbere	Da	Indicator timp rezidual	Da
Funcție automată de menținere a temperaturii	Da	Opțiunea Demo Showroom	Da
Funcția de topire/gătire la temperatură scăzută	Da	Blocarea comenzii/Siguranța copilului	Da
Temporizator final de gătit	2	Selectarea rapidă a nivelului	Da

Caracteristici tehnice



Față-stânga - Gaz – AUX - 1.10 kW

Spate-stânga - Gaz – UR - 3.30 kW

Spate-dreapta - Inducție – Multizone - 2.10 kW - Booster 3.60 kW - 18.0x23.0 cm

Față-dreapta - Inducție – Multizone - 2.10 kW - Booster 3.60 kW - 18.0x23.0 cm

Multizone right - Booster 3.60 kW - 38.5x23.0 cm

Setare automată în funcție de dimensiunea tăvii	Da	Oprire automată la supraîncălzire	Da
detectare tigaie	Da, min 9 cm	Oprire automată la preaplin	Da
Detectare automată permanentă a vasului cu indicarea controlului relativ	Da	Indicatorul căldurii reziduale	Da
Supape de siguranță pentru gaz	Da	Protecție împotriva pornirii accidentale	Da
Aprindere automată	Da		

Accesorii incluse

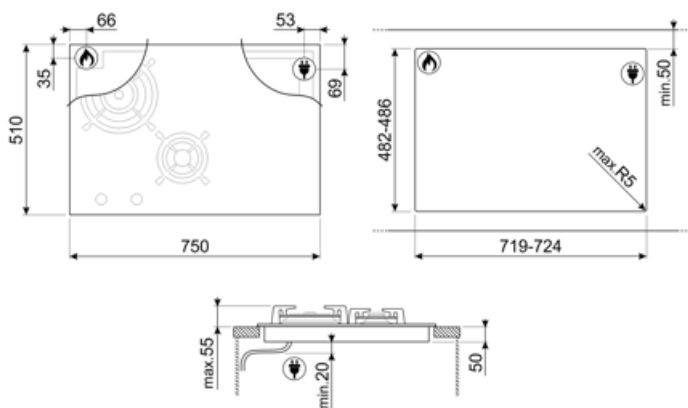
Suport din fontă Wok 1

Conexiune electrică

Puterea nominală a conexiunii electrice (W)	3700 W	Frecvență (Hz)	50/60 Hz
Curent	16 A	Lungimea cablului de alimentare	120 cm
Tensiune (V)	220-240 V	Terminal box	No
Tip de cablu electric	Monofazat	Ștecher	Nu

Conectarea gazului

Tip de gaz	G20/G25 Gaz natural	Alte conexiuni de gaz furnizate	Con
Gas connection	Cilindrical	Puterea nominală a conexiunii la gaz (W)	4400 W
Alte duze de gaz incluse	G30 GPL Gaz lichid		



Compatible Accessories



GRM

Suport moka plite cu gaz



GRW

Suport wok



LGCN























Plite cu bandă de legătură încorporate,
din oțel inoxidabil, 475/495 mm



WOKGHU

Suport din fontă Wok

Symbols glossary

	Amplificator de putere: opțiunea permite zonei să funcționeze la putere maximă atunci când este necesară o gătire foarte intensă.		Instalare standard: Instalare tradițională pe masă, potrivită pentru orice seturi de bucătărie
	Suporturi din fontă rezistentă: pentru stabilitate și rezistență maximă.		Blocarea copiilor: unele modele sunt echipate cu un dispozitiv de blocare a programului/ciclului, astfel încât acesta să nu poată fi schimbat accidental.
	Panoul de control al glisorului vă permite să reglați alimentarea prin simpla trecere a degetului peste dispozitivul tactil.		Bază armată: O bază armată, dezvoltată exclusiv de Smeg, constă dintr-un strat de oțel fixat pe partea inferioară a suprafeței de sticlă a întregului gaz pe plitele de sticlă.
	Această funcție vă permite să mențineți caldă mâncarea gătită fără a o arde		Protecție la supraîncălzire: Sistemul de siguranță care oprește automat plita în caz de supraîncălzire a unității de comandă.
	Funcție de topire, potrivită pentru topirea lentă a alimentelor delicate, cum ar fi ciocolata sau untul.		Multizone: permite utilizarea simultană a mai multor tigăi, mari sau mici, oferind libertate de amplasare și o mai mare flexibilitate
	Protecție la supraumplere: Protecția specială la supra-umplere oprește aragazul în prezența supraîncălzirii cu lichide.		Toate zonele de gătit pot fi reduse la nivelul minim de putere, astfel încât plita poate fi lăsată nesupravegheată pentru o perioadă scurtă de timp fără ca alimentele să se gătească prea mult sau să se ardă. Apoi, este suficient să apăsați din nou această funcție pentru a reactiva nivelurile de putere setate anterior.
	Selecție rapidă, cu o singură atingere, gătitul începe la cel mai înalt nivel, apoi se reduce automat după timp. Ideal pentru feluri de mâncare care necesită fierbere rapidă și apoi fierbere continuă fără control constant (de exemplu, supă de vită).		Indicarea căldurii reziduale: După ce plita din ceramică de sticlă este oprită, indicatorul de căldură reziduală arată care dintre zonele de încălzire rămâne caldă. Când temperatura scade sub 60 °C, indicatorul se stinge.
	Funcția de fierbere: ideală pentru rețete de gătit lungi, prevenind fierberea sau lipirea alimentelor pe tigăie.		Timpu scurs: arată cât timp a fost utilizată zona de gătit.
	Temporizatorul: Toate plitele ceramice au un cronometru care încheie automat gătitul după un timp prestabilit.		Arzătoare ultrarapide: Arzătoarele ultrarapide puternice oferă o putere de până la 5 kw.
	Detectare automată permanentă a oalei		Detectare vas diametru minim de 9 cm
	Întunericul devine lumină		Controlul butoanelor