

PM6721WLDX



Produktgrupp
Inbyggnad
Storlek
Strömtillförsel
Typ
EAN-kod

Häll
Ovanpåliggande
70/75 cm
Blandat
Kombinerad gas- och induktionshäll
8017709230487



Estetisk linje



Estetik

Färg

Finish

Material

Typ av glas

Typ av glaskant

Glas på stål

Pannställ

Typ av brännare

Material brännare

Beläggning på brännare

Typ av kontroller

Slidekontroll

Vredens placering

Antal kontroller

Färg på kontroller

Material/färg

Färg på markeringar

Andra tillgängliga färger

Dolce Stil Novo

Svart

Glas

Glas

keramisk Eclipse

Rak kant

Ja

Gjutjärn

Contemporary

Aluminium

Svart keramisk

Vred

Ja

Front

2

Svart

Rostfritt stål

Grå

Koppar

Program/funktioner



Totalt antal zoner

4

Antal kokzoner gashäll	2
Antal kokzoner induktionshäll	2
Antal kokzoner tillagning med booster	2
Antal multizoner	1
På/av knapp	Ja
Effektnivåer	9

Alternativ



Multizon	Ja	Paus	Ja
Typ av flexibel zon	MultiZone	Timer	1
Standard inbyggnadsmått	482-486x719-724 mm	Koktidslarm	Ja
Sjudningsfunktion	Ja	Restvärmeindikator	Ja
Varmhållningsfunktion	Ja	Demoläge	Ja
Smältning/lågtemperaturtillagning	Ja	Barnlås	Ja
Timer	2	Snabbval av nivåer	Ja

Teknisk specifikation



Vänster fram - Gas - AUX - 1.10 kW

Vänster bak - Gas - URP - 3.30 kW

Höger bak - Induktion Multizon - 2.10 kW - Booster 3.60 kW - 18.0x23.0 cm

Höger fram - Induktion Multizon - 2.10 kW - Booster 3.60 kW - 18.0x23.0 cm

Multizone right - Booster 3.60 kW - 38.5x23.0 cm

Automatisk anpassning till kokkärllets diameter	Ja	Automatisk avstängning vid överhettning	Ja
Kokkärlsavkänning	Ja, min 9 cm	Automatisk avstängning vid överkokning	Ja
Automatisk kokkärlsavkänning med indikering	Ja	Indikator för restvärme	Ja
Säkerhetsventiler	Ja	Skydd mot oavsiktlig start	Ja
Automatisk tändning	Ja		

Standardtillbehör

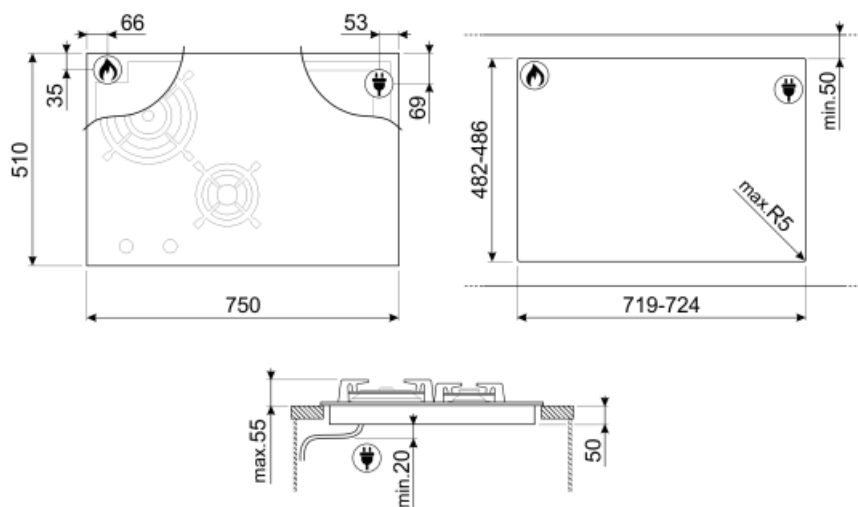
Wokhållare i gjutjärn 1

Elektrisk anslutning

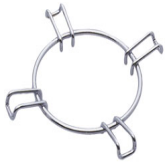
Anslutningseffekt	3700 W	Typ av sladd	Enfas
Ström	16 A	Frekvens	50/60 Hz
Spänning (V)	220-240 V	Längd matningskabel	120 cm

Gasanslutning

Typ av gas	G20/G25 Naturgas	Övriga inkluderade gasanslutningar	Konisk
Gasanslutning	Cylindrisk	Anslutningseffekt	4400 W
Andra medföljande dysor	G30 Gasol		



Tillbehör ingår ej



GRW
Wokhållare



GRM
Espressohållare för mokabryggare



LGCN
Sammanbindningssats för hållar i rostfritt stål, 475/495mm

























WOKGHU
Wokhållare i gjutjärn. Designad för stabilitet och smidighet under tillagning.



TPK
Platta i rostfritt stål för Teppanyakitillagning

Symbols glossary (TT)

	Power booster: alternativet gör att zonen kan arbeta med full effekt när mycket intensiv värme är nödvändig.		Standardinstallation: Ovanpåliggande i bänkskiva, lämplig för alla köksnickerier
	Kraftiga gjutjärnsgaller: för maximal stabilitet och styrka.		Barnlås: vissa modeller är utrustade med en anordning för att låsa programmet / cykeln så att det inte kan ändras av misstag.
	Med slidekontroll kan du justera effekten helt enkelt genom att föra fingret över panelen.		Förstärkt bas: En förstärkt bas, exklusivt utvecklad av Smeg, som består av ett ställager som är fixerat under glaskeramiken på alla spisar med gas på glaskeramik (Gas On Glass).
	Varmhållningsfunktion: Varmhållningsfunktionen håller den tillagade maten uppvärmd. I detta läge arbetar värmezonen med lägsta effekt i 120 minuter och stängs sedan av automatiskt.		Överhettningsskydd: Säkerhetssystemet som stänger av hällen automatiskt vid överhettning av elektroniken.
	lämplig för långsam smältning av känsliga livsmedel som choklad eller smör.		Multizone: med den här funktionen går det använda flera grytor, stora eller små, samtidigt, vilket ger större flexibilitet och möjlighet att välja var grytorna ska placeras.
	Överkokningsskydd: Överkokningsskyddet stänger av hällen om vätska hamnar på zonerna.		Pausar hällens funktioner
	Snabbval: Med en knapptryckning börjar matlagningen på högsta nivå och minskar sedan automatiskt efter en tid. Perfekt för rätter som kräver snabbkokning och sedan fortsätter att laga utan konstant övervakning (t.ex. köttbuljong).		Efter hällen stängs av visar restvärmeindikatorn vilken av värmezoner som fortfarande är varm. När temperaturen sjunker under 60 ° C slocknar indikatorn.
	Sjudningsfunktion: Perfekt för långkokning, förhindrar att maten kokar över eller fastnar i pannan.		Tidtagning: Visar hur länge kokzonen har varit påslagen
	Timer: Alla keramiska hällar har en timer som automatiskt avslutar tillagningen efter en förinställd tid.		Ultrasnabba brännare: Kraftfulla ultrasnabba brännare erbjuder en effekt på upp till 5 kW.
	Permanent kökkärlsavkänning		Minsta diameter på 9 cm för detektering av kökkärl
	Mörker blir till ljus		Kontrollvred