

# PM6743R



**Сімейство продуктів**  
**Вбудовування**  
**Розміри**  
**Джерело живлення**  
**Тип**  
**Код EAN**

Варильна поверхня  
Ультранизький профіль  
70/75 cm  
Комбінований  
Комбінована  
8017709313562



## Естетика



**Естетика**  
**Серія**  
**Колір**  
**Оздоблення**  
**Матеріал**  
**Тип скла**  
**Тип краю скла**  
**Тип скла**  
**Решітки**  
**Конфорки**  
**Матеріал конфорок**  
**Тип управління**  
**Слайдер**  
**Розташування перемикачів**  
**Кількість перемикачів**  
**Колір перемикачів**  
**Логотип**  
**Колір серіографії**

Dolce Stil Novo  
Нова  
Чорний  
Колір міді  
Скло  
Стеклокерамика  
Прямий край  
Так  
Чавунно-сірий  
Smeg Contemporanea  
Латунний  
Мульти слайдер и ручки  
Так  
Фронтальне  
2  
Чорний  
Серіографія  
Сірий

## Програми/ функції



**Кількість газових зон приготування** 2  
**Кількість індукційних зон приготування** 2  
**Опція програмування часу** Автоматичне відключення

Кількість зон приготування з функцією BOOSTER	2
Кількість Multizone	1
Головний перемикач вкл./викл.	Так
Рівні потужності	9
Кількість зон приготування	4

## Опції



<b>Функція Multizone</b>	Так	<b>Акустичний сигнал закінчення приготування</b>	Так
<b>Тип змінної зони</b>	MultiZone	<b>Індикатор залишкового часу</b>	Так
<b>Стандартний виріз</b>	482-486x719-724 мм	<b>Режим обмеження потужності</b>	Так, завчасно
<b>Double Booster</b>	Так	<b>Режим обмеження потужності у Вт</b>	с 2100 до 3700 - шаг 100 Вт
<b>Підтримання тепла</b>	Так	<b>Режим Showroom</b>	Так
<b>Гриль</b>	Так	<b>Блокування управління</b>	Так
<b>Таймер закінчення приготування</b>	2	<b>Опція об'єднання двох зон</b>	Так
<b>Опція Пауза</b>	Так	<b>Швидкий старт</b>	Так
<b>Таймер</b>	1	<b>Швидке регулювання рівнів приготування</b>	Так

## Технічні характеристики



Передня ліва - Газ - AUX - 1.10 кВт

Задня ліва - Газ - Ультрашвидка - 3.30 кВт

Задня права - Індукційна - Multizone - 2.10 кВт - Booster 3.60 кВт - 18.0x23.0 см

Передня права - Індукційна - Multizone - 2.10 кВт - Booster 3.60 кВт - 18.0x23.0 см  
38.5x23.0 см

<b>Автоматичне визначення діаметру посуду</b>	Так	<b>Автоматичне відключення при перегріванні</b>	Так
<b>Автоматичне визначення наявності посуду</b>	Так	<b>Автоматичне відключення при проливанні</b>	Так
<b>Постійне автоматичне виявлення посуду з індикацією управління</b>	Так	<b>Індикатор залишкового тепла</b>	Так
<b>Газ-контроль</b>	Так	<b>Захист від випадкового включення</b>	Так
<b>Автоматичне електрозапалювання</b>	Так		

## Акcesуари в комплекті

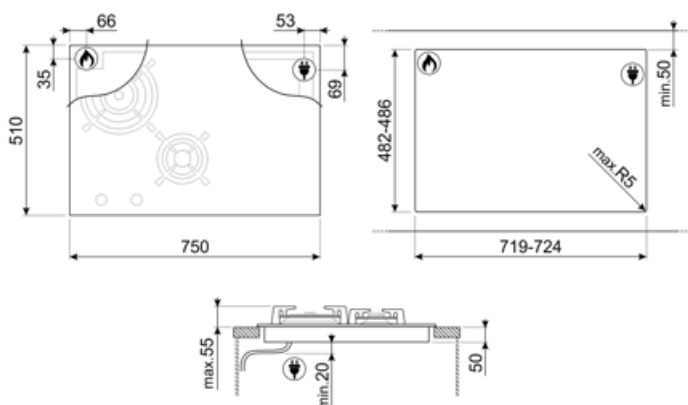
Чавунна решітка WOK 1

## Електричне підключення

<b>Номинальна потужність</b>	3700 Вт	<b>Частота струму (Гц)</b>	50/60 Гц
<b>Сила струму (А)</b>	16 А	<b>Довжина електричного кабелю (см)</b>	120 см
<b>Напруга (В)</b>	220-240 В	<b>Тип електричної вилки</b>	Hi
<b>Тип електричного кабелю</b>	Так, однофазний		

## Підключення до газу

<b>Тип газу</b>	G20/ G25 Природний газ	<b>Підключення до газу</b>	Конічне
<b>Підключення до газу</b>	Циліндричне	<b>Номинальна потужність газу (кВт)</b>	4400 Вт
<b>Жиклери для інших типів газу в комплекті</b>	G30 GPL Зріджений газ		



---

## Compatible Accessories























---

LGCN

Соединительная планка для встраиваемых варочных панелей, нержавеющая сталь, 475/495 мм



## Symbols glossary

	Постоянное автоматическое обнаружение посуды		Максимальный нагрев: опция позволяет зоне работать на полную мощность, когда требуется очень интенсивное приготовление.
	Ультранизкий профиль: установка изделия с плоским краем - высота 1 мм.		Чугунные решетки: максимальная стабильность и прочность.
	Блокування від дітей: деякі моделі обладнані пристроєм для блокування програми/циклу, щоб унеможливити її випадкову зміну.		Управление слайдер позволяет регулировать мощность, просто проводя пальцем по сенсорному устройству.
	Усиленное основание, разработанное компанией Smeg, состоит из стального слоя, закрепленного на нижней стороне стеклянной поверхности основания варочных панелей.		Функция поддержания тепла: поддерживает приготовленные блюда в горячем состоянии. В этом режиме зона нагрева работает с минимальной мощностью 120 минут, а затем автоматически отключается.
	Защита от перегрева: система безопасности, которая автоматически отключает варочную панель в случае перегрева блока управления.		Настраиваемая зона: позволяет использовать несколько кастрюль одновременно, больших или малых, обеспечивая свободу размещения и большую гибкость
	: специальная защита от перелива отключает варочную панель при переливании жидкости.		Все конфорки можно уменьшить до минимального уровня мощности, поэтому варочную панель можно оставить без присмотра на короткое время без переваривания или подгорания продуктов. Затем просто нажмите эту функцию еще раз, и ранее установленные уровни мощности снова активированы.
	Быстрый выбор, приготовление одним касанием начинается на самом высоком уровне нагрева, а затем автоматически уменьшается со временем. Идеально подходит для блюд, которые требуют быстрого кипячения и дальнейшего приготовления без постоянного контроля (например, говяжий бульон).		Быстрый старт: выбранная температура достигается быстрее. Нагревательный элемент работает на максимальной мощности, пока не будет достигнута нужная температура.
	Индикация остаточного тепла: после выключения стеклокерамической варочной панели индикатор остаточного тепла показывает, какая из зон нагрева все еще остается горячей. Когда температура опускается ниже 60°C, индикатор гаснет.		Истекшее время: показывает, как долго конфорка использовалась.
	Таймер: все стеклокерамические варочные панели с сенсорным управлением имеют таймер, который автоматически завершает приготовление через заданное время.		Функция объединения двух зон
	Ультрабыстрая горелка: мощные сверхбыстрые горелки обеспечивают мощность до 5 кВт.		Функция гриля
	Возможность установить максимальную потребляемую мощность варочной панели		Дополнительный максимальный уровень мощности для лучшего энергопотребления



---

Стекло, становящееся прозрачным при включении  
внутренней подсветки