

PM6912WLDX



משפחת מוצרים
סוג התקנה
מידות
אספקת חשמל
סוג
קוד EAN

כיריים
מסורתי
90 cm
מעורב
מעורב
8017709230500



אסתטיקה



סדרה עיצובית

צבע

גימור

חומר

סוג זכוכית

שפת זכוכית

זכוכית על פלדה

מעמדי מחבתות

מבערים

חומר מבער

ציפוי מבער

סוג הגדרת בקרות

מחווך

מיקום כפתורי בקרה

מס' בקרות

צבע בקרות

גימור רכיבים

צבע הדפסת רשת

צבעים חלופיים זמינים

Dolce Stil Novo

שחור

זכוכית

זכוכית

Ceramico Eclipse

שוליים ישרים

כן

ברזל יצוק

Smeg Contemporary

אלומיניום

Black Ceram

כפתורי בקרה

כן

קדמית

1

שחור

נירוסטה

אפור

נחושת

תוכניות / פונקציות

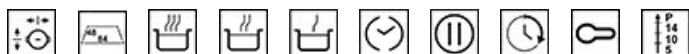


מס' אזורי בישול גז

1

מס' אזורי בישול אינדוקציה	4
מס' אזורי בישול עם בוסטר	4
מס' אזורים גמישים	2
מתג הפעלה/כיבוי עיקרי	כן
רמות עוצמה	9
מספר אזורי בישול	5

אפשרויות



אופציית מולטיזון	כן	אפשרות השהיה	כן
סוג אזור גמיש	מולטיזון	תזכורת דקות	1
שבלונה סטנדרטית	482-486x844-848 mm	התרעה לסיום הבישול	כן
פונקציית בישול על אש קטנה	כן	מחווך זמן שנוטר	כן
פונקציה אוטומטית לשמירה על החום	כן	אפשרות הדגמה בחנות	כן
פונקציית המסה/בישול בטמפרטורה נמוכה	כן	נעילת בקרות / בטיחות ילדים	כן
טיימר סוף בישול	4	בחירת רמה מהירה	כן

מאפיינים טכניים



UR - 6.00 kW - אמצעי-שמאלי - גז

2.10 - מולטיזון - אינדוקציה - אזורי-אמצעי - kW - Booster 3.60 kW - 18.0x23.0 cm

2.10 - מולטיזון - אינדוקציה - אזורי-אמצעי - kW - Booster 3.60 kW - 18.0x23.0 cm

2.10 - מולטיזון - אינדוקציה - אזורי-ימני - kW - Booster 3.60 kW - 18.0x23.0 cm

2.10 - מולטיזון - אינדוקציה - אזורי-ימני - kW - Booster 3.60 kW - 18.0x23.0 cm

Multizone center - Booster 3.60 kW - 38.5x23.0 cm

Multizone right - Booster 3.60 kW - 38.5x23.0 cm

הגדרה אוטומטית בהתאם למידות המבחת	כן	כיבוי אוטומטי בעת התחממות-יתר	כן
זיהוי מחבת	כן, מינ' 9 ס"מ	כיבוי אוטומטי בעת גלישה	כן
זיהוי סירים אוטומטי קבוע עם חייווי לבקרה יחסית	כן	מחווך חום שנוטר	כן
שסתומי בטיחות לגז	כן	הגנה מפני הדלקה לא מכוונת	כן
הצתה אוטומטית	כן		

אביזרים כלולים

תמיכה לווק מברזל יצוק	1
-----------------------	---

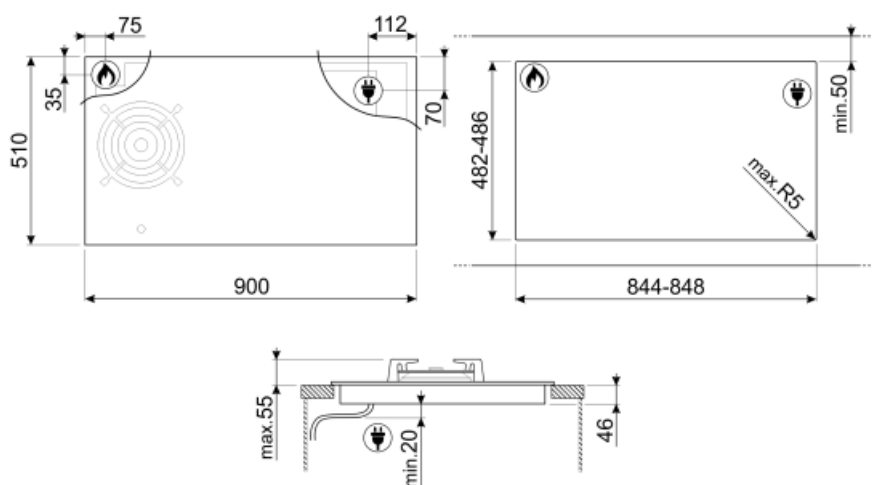
חיבור חשמלי

(דירוג חיבור חשמלי) ואט זרם	7400 W 33 A	סוג כבל חשמל	תד-פאזי
		(Hz) תדר	50/60 Hz

מתח (וולט)	220-240 V	אורך כבל חשמל	120 cm
מתח 2 (וולט)	380-415 V		

חיבור גז

סוג גז	גז טבעי G20	חיבורי גז אחרים מצורפים	קונוי
Gas connection	Cilindrical	(דירוג חיבור גז (ואט	6000 W
חרירי גז אחרים כלולים	גפ"ם גז נוזלי G30		



Not included accessories



GRW

תמיכה לווק



WOKGHU

תמיכה לווק מברזל יצוק



TPK
























לוח גריל נירוסטה לבישול מנות טפנייקי



LGCN

פס חיבור כיריים מובנות, נירוסטה,
מ"מ 475/495

Symbols glossary (TT)

	בוסטר הספק: מאפשר לאזור לעבוד בהספק מלא כשיש צורך בבישול אינטנסיבי.		התקנה רגילה: התקנה רגילה על משטח העבודה, מתאימה לכל סט מטבח.
	מעמדי מחבתות מברזליצוק לעבודה מאומצת: למקסימום יציבות ואיתנות.		נעילת ילדים: חלק מהדגמים מצוידים במתקן לנעילת התוכניות/מחזורים כך שלא ניתן לשנותם באקראי.
	לוח הבקרה בהחלקה מאפשר לכוונן את ההספק פשוט על ידי העברת האצבע על מכשיר המגע.		בסיס מחזוק: בסיס מחזוק, שפותח בלעדית עבור מורכב משכבת פלדה שמקובעת לחלק Smeg, התחתון של משטח הזכוכית בכל הכיריים מסוג גז על זכוכית.
	פונקציה לשמירה על החום: הפונקציה לשמירה על החום שומרת על החום של המזון המבושל. במצב זה אזור החימום פועל בקיבולת מינימלית ל-120 דקות ולאחר מכן נכבה אוטומטית.		הגנה מפני התחממות יתר: מערכת הבטיחות שמכבה אוטומטית את הכיריים במקרה של התחממות יתר של יחידת הבקרה.
	פונקציית המסה, מתאימה להסה איטית של מזונות עדינים כגון שוקולד או חמאה.		מולטיזון: מאפשר להשתמש במספר מחבתות בבת אחת, גדולות או קטנות, ומעניק חופש וגמישות רבים יותר במיקום המחבתות.
	הנה מפני מילוי יתר: ההגנה המיוחדת מפני מילוי יתר מכבה את התנור במקרה של גלישת נוזלים.		PAUSE_72dpi
	בחירה מהירה, בישול בנגיעה אחת מתחיל ברמה הגבוהה ביותר, שמופחת אוטומטית לאחר זמן מה. מושלמת למנות שזקוקות להרתחה מהירה ולאחר מכן (לבישול ללא בקרה רציפה (לדוגמה, ציר בקר).		חיווי על חום שנותר: לאחר כיבוי הכיריים הקרמיות מזכוכית, מחוון החום שנותר מציד את אזורי הבישול שעדיין חמים. כשהטמפרטורה צונחת אל מתחת ל-60°C, המחווון נכבה.
	פונקציית בישול על אש קטנה: מושלמת למתכונים שמחייבים בישול ארוך, שמונע מהמהזון לרתוח או להידבק למחבת.		זמן שחלף: הצגת משך השימוש באזור הבישול.
	טיימר: כל הכיריים הקרמיות כוללות טיימר שמסיים את הבישול אוטומטית עם סיום הזמן שהוגדר.		מבערים מהירים במיוחד: מבערים רבי-עוצמה מהירים במיוחד מעניקים הפסק של עד 5 קילוואט.
	זיהוי סירים אוטומטי קבוע		זיהוי קוטר סיר מינימלי של 9 ס"מ
	פתח קטן להתקנה קלה		החושך הופך לאור
	בקרה בכפתורים		